

5.3 ตัวอย่างเอกสารการเก็บขนขยะมูลฝอย

Invoice
ใบแจ้งหนี้

ต้นฉบับ / Original

IN670700009

ชื่อลูกค้า Customer Name	บริษัท บิ๊กซี ซูเปอร์เซ็นเตอร์ จำกัด (มหาชน)	วันที่ Issue Date	: 31/07/2567	พนักงานขาย : - Salesman
เลขที่ผู้เสียภาษี Tax ID	0-1075-36000-63-3 (สำนักงานใหญ่)	กำหนดชำระ : 31/07/2567 Due Date		ใบเสนอราคา : Quotation No
ที่อยู่ Address	88/9 ซอยสมานฉันท์ - บาร์โบส แขวง พระโขนง เขต คลองเตย กรุงเทพฯ มหานคร 10110	ชื่อผู้ติดต่อ : Contact Name		เอกสารอ้างอิง : PO 10224027812 Ref Document
ที่อยู่จัดส่ง Ship To.		ชื่อโปรเจกต์ : Project Name		

เลขที่ No.	รายการ Description	จำนวน Quantity	ราคา/หน่วย Unit Price	ส่วนลด Discount	จำนวนเงิน (THB) Amount
1	ค่าบริการเก็บขยะมูลฝอย ประจำวัน 1-31 กรกฎาคม 2567 สาขาภูเก็ต 1	1	40,000.00	0.00	40,000.00

72 หมู่ 6 ต.วิชิต
อ.เมืองภูเก็ต
จ.ภูเก็ต 83000

ผลการตรวจสอบ

1) เวลา	<input type="checkbox"/> ไม่ครบ	<input type="checkbox"/> ไม่ตรง	<input type="checkbox"/> ไม่ตรง	<input type="checkbox"/> ไม่ตรง
2) จำนวนเงิน	<input type="checkbox"/> ไม่ครบ	<input type="checkbox"/> ไม่ตรง	<input type="checkbox"/> ไม่ตรง	<input type="checkbox"/> ไม่ตรง
3) จำนวนเงิน	<input type="checkbox"/> ไม่ครบ	<input type="checkbox"/> ไม่ตรง	<input type="checkbox"/> ไม่ตรง	<input type="checkbox"/> ไม่ตรง

ใบแจ้งหนี้

จำนวนเงิน
Amount

สี่หมื่นสองพันแปดร้อยบาทถ้วน

รวมเป็นเงิน
Subtotal

40,000.00

หักส่วนลดพิเศษ
Special Discount

0.00

ยอดรวมหลังหักส่วนลด
After Discount

40,000.00

จำนวนภาษีมูลค่าเพิ่ม 7 %
Value Added Tax

2,800.00

จำนวนเงินรวมทั้งสิ้น
Total

42,800.00

วันที่ / Date

วันที่ / Date

เลข

รา

ชื่อ

ปร

วัน

เลข

ชื่อ น

เลขปร

มาตรา

บิดาผู้

* ม

อ.

** ไ



L		CHARTERED	FILE
100			
100			
100			

Tax Invoice/Receipt
ใบกำกับภาษี/ใบเสร็จ

ต้นฉบับ / Original

RE670800009

ชื่อลูกค้า Customer Name	บริษัท บิ๊กซี ซูเปอร์เซ็นเตอร์ จำกัด (มหาชน)	วันที่ Issue Date	: 31/08/2567	พนักงานขาย : - Salesman
เลขที่ผู้เสียภาษี Tax ID	0-1075-36000-63-3 (สำนักงานใหญ่)	ชำระโดย Payment	: อื่นๆ	ใบวางบิล : IN670800007 Invoice No
ที่อยู่ Address	88/9 ซอยสมานฉันท์ - บาร์โบส แขวง พระโขนง เขต คลองเตย กรุงเทพมหานคร 10110			เอกสารอ้างอิง : PO:102240325 Ref Document 25
		ชื่อโปรเจกต์ : Project Name		


เลขที่ No.	รายการ Description	จำนวน Quantity	ราคา/หน่วย Unit Price	จำนวนเงิน (THB) Amount
1	ค่าบริการเก็บขยะมูลฝอย ประจำวันที่ 1-31 สิงหาคม 2567 สาขา ภูเก็ต 1	1	40,000.00	40,000.00

จำนวนเงิน Amount	สี่หมื่นสองพันแปดร้อยบาทถ้วน	รวมเป็นเงิน Subtotal	40,000.00
การชำระเงิน (Conditions of Payments)		จำนวนภาษีมูลค่าเพิ่ม 7 % Value Added Tax	2,800.00
<input type="checkbox"/> เงินสด Cash	<input type="checkbox"/> โอนเงิน Bank Transfer	<input type="checkbox"/> เช็คธนาคาร Cheque Bank	<input checked="" type="checkbox"/> อื่นๆ Other
รายละเอียด Payment Detail	ชำระเงินผ่าน อื่นๆ วันที่ 31/08/2024 จำนวน 42,800.00 บาท	จำนวนเงินรวมทั้งสิ้น Total	42,800.00

Invoice
ใบแจ้งหนี้

ต้นฉบับ / Original
IN670800007


ชื่อลูกค้า Customer Name	บริษัท บิ๊กซี ซูเปอร์เซ็นเตอร์ จำกัด (มหาชน)	วันที่ Issue Date	: 31/08/2567	พนักงานขาย : - Salesman
เลขที่ผู้เสียภาษี Tax ID	0-1075-36000-63-3 (สำนักงานใหญ่)	กำหนดชำระ : 31/08/2567 Due Date		ใบเสนอราคา : Quotation No
ที่อยู่ Address	88/9 ซอยสมานฉันท์ - บาร์โบส แขวง พระโขนง เขต คลองเตย กรุงเทพมหานคร 10110	ชื่อผู้ติดต่อ : Contact Name		เอกสารอ้างอิง : PO:10224032525 Ref Document
ที่อยู่จัดส่ง Ship To.		ชื่อโปรเจกต์ : Project Name		

เลขที่ No.	รายการ Description	จำนวน Quantity	ราคา/หน่วย Unit Price	ส่วนลด Discount	จำนวนเงิน (THB) Amount
1	ค่าบริการเก็บขยะมูลฝอย ประจำวัน 1-31 สิงหาคม 2567 สาขา ภูเก็ต 1 	1	40,000.00	0.00	40,000.00

จำนวนเงิน Amount	สี่หมื่นสองพันแปดร้อยบาทถ้วน	รวมเป็นเงิน Subtotal	40,000.00
		หักส่วนลดพิเศษ Special Discount	0.00
		ยอดรวมหลังหักส่วนลด After Discount	40,000.00
		จำนวนภาษีมูลค่าเพิ่ม 7 % Value Added Tax	2,800.00
		จำนวนเงินรวมทั้งสิ้น Total	42,800.00

--	--



		Form 100-1	
Date: 9/2/07		Page: 1 of 1	
Name: [Redacted]		[Redacted]	
Address: [Redacted]		[Redacted]	
City: [Redacted]		State: [Redacted]	
Zip: [Redacted]		Phone: [Redacted]	
Email: [Redacted]		Fax: [Redacted]	
Social Security: [Redacted]		Date of Birth: [Redacted]	
Martial Status: [Redacted]		Number of Children: [Redacted]	
Occupation: [Redacted]		Employer: [Redacted]	
Income: [Redacted]		Assets: [Redacted]	
Liabilities: [Redacted]		Net Worth: [Redacted]	
Signature: [Redacted]		Date: [Redacted]	
Print Name: [Redacted]		Print Address: [Redacted]	
Print City: [Redacted]		Print State: [Redacted]	
Print Zip: [Redacted]		Print Phone: [Redacted]	
Print Email: [Redacted]		Print Fax: [Redacted]	
Print Social Security: [Redacted]		Print Date of Birth: [Redacted]	
Print Martial Status: [Redacted]		Print Number of Children: [Redacted]	
Print Occupation: [Redacted]		Print Employer: [Redacted]	
Print Income: [Redacted]		Print Assets: [Redacted]	
Print Liabilities: [Redacted]		Print Net Worth: [Redacted]	





Tax Invoice/Receipt
ใบกำกับภาษี/ใบเสร็จ

ต้นฉบับ / Original

RE670900009

ชื่อลูกค้า บริษัท บิ๊กซี ซูเปอร์เซ็นเตอร์ จำกัด (มหาชน)
Customer Name

เลขที่ผู้เสียภาษี 0-1075-36000-63-3 (สำนักงานใหญ่)
Tax ID

ที่อยู่ 88/9 ซอยสมานอันท์ - บาร์โบส แขวง พระโขนง เขต คลองเตย กรุงเทพมหานคร 10110
Address

วันที่ : 30/09/2567
Issue Date

ชำระโดย : อื่นๆ
Payment

พนักงานขาย : -
Salesman

ใบวางบิล : IN670900007
Invoice No

เอกสารอ้างอิง : PO:102240372
Ref Document 53

ชื่อโปรเจกต์ :
Project Name

เลขที่ No.	รายการ Description	จำนวน Quantity	ราคา/หน่วย Unit Price	จำนวนเงิน (THB) Amount
1	ค่าบริการเก็บขยะมูลฝอย ประจำวัน 1-30 กันยายน 2567 สาขา ภูเก็ต 1	1	40,000.00	40,000.00

จำนวนเงิน
Amount

สี่หมื่นสองพันแปดร้อยบาทถ้วน

รวมเป็นเงิน
Subtotal

40,000.00

การชำระเงิน (Conditions of Payments)

☐ เงินสด ☐ โอนเงิน ☐ เช็คธนาคาร ☒ อื่นๆ
Cash Bank Transfer Cheque Bank Other

รายละเอียด ชำระเงินผ่าน อื่นๆ วันที่ 30/09/2024 จำนวน 42,800.00 บาท
Payment

จำนวนภาษีมูลค่าเพิ่ม 7 %
Value Added Tax

2,800.00

จำนวนเงินรวมทั้งสิ้น
Total

42,800.00



ชื่อตัวแ



ที่อยู่ :
 อ.เมือง
 22 มิ.ย.
 จ.ขอนแก่น
 22 มิ.ย.
 Date :

<div style="display: flex; justify-content: space-between;"> <div> <p>1. <input type="checkbox"/> <u>1</u></p> <p>2. <input type="checkbox"/> <u>2</u></p> <p>3. <input type="checkbox"/> <u>3</u></p> <p>4. <input type="checkbox"/> <u>4</u></p> <p>5. <input type="checkbox"/> <u>5</u></p> <p>6. <input type="checkbox"/> <u>6</u></p> <p>7. <input type="checkbox"/> <u>7</u></p> <p>8. <input type="checkbox"/> <u>8</u></p> <p>9. <input type="checkbox"/> <u>9</u></p> <p>10. <input type="checkbox"/> <u>10</u></p> </div> <div> <p>Total 5</p> <p>1. <u>1</u></p> <p>2. <u>2</u></p> <p>3. <u>3</u></p> <p>4. <u>4</u></p> <p>5. <u>5</u></p> <p>6. <u>6</u></p> <p>7. <u>7</u></p> <p>8. <u>8</u></p> <p>9. <u>9</u></p> <p>10. <u>10</u></p> </div> </div>	<p>1. <input type="checkbox"/> <u>1</u></p> <p>2. <input type="checkbox"/> <u>2</u></p> <p>3. <input type="checkbox"/> <u>3</u></p> <p>4. <input type="checkbox"/> <u>4</u></p> <p>5. <input type="checkbox"/> <u>5</u></p> <p>6. <input type="checkbox"/> <u>6</u></p> <p>7. <input type="checkbox"/> <u>7</u></p> <p>8. <input type="checkbox"/> <u>8</u></p> <p>9. <input type="checkbox"/> <u>9</u></p> <p>10. <input type="checkbox"/> <u>10</u></p>
--	---

เลข

รายชื่อ

ชื่อ

ประจำ

วัน

เลข

ชื่อ น.

เลขประจำ

การดา

ปี

* น

อ.

**

ชน

ชน

บริษัท นิกซ์ ซูเปอร์เซ็นเตอร์ จำกัด (มหาชน) Head Office
88/9 ซอย สมานฉันท์ - บาร์โธโลมิว แขวง พระโขนง เขต คลองเตย จังหวัด กรุงเทพมหานคร 10110
Tax Identification : 0107536000633

Purchase Order

Page : 1 / 1

Please deliver to : บริษัท นิกซ์ ซูเปอร์เซ็นเตอร์ จำกัด(มหาชน) (สาขาภูเก็ต)

PO No. : 10224037253

72 หมู่ที่ 5 ตำบลวิชิต อำเภอเมืองภูเก็ต จ.ภูเก็ต

Order Date : 07-AUG-24

Tel.

Delivery Date : 01-SEP-24

Seller : M8007409 สนทพรชัยเคิลภูเก็ต บจก.

Approve Date : 08-AUG-24

67/11 ม.4 ต.ป่าคลอก อ.กลาง จ.ภูเก็ต 83110

Currency : THB

Tel. 0813701058 FAX : 076526090 Pay Group: EFT

PO Type: NON CONSO

Payment Condition : Cash 15 days Paid on next Thursday

Dept. : REQ-HHPKT1 Operations,

No.	Item Code	Description	Unit	Qty	Price/Unit	Discount Amount	Amount
		Project	Approve No.	Type of Document	Type of Work	VO No.	
1	SRV-003959	สัญญาบริการเก็บขยะ ประจำเดือน กันยายน 2567	Each	1.00	40,000.000		40,000.00
PR No. 101240047543							

Charge to : THH

Ship to : Big C Supercenter PLC - Phuket

Total Amount : 40,000.00
VAT : 2,800.00
Grand Total : 42,800.00
=====


Signature

Signature

(.....)

Requester

Date




Tax Invoice/Receipt
ใบกำกับภาษี/ใบเสร็จ

ต้นฉบับ / Original

RE671100011

ชื่อลูกค้า Customer Name	บริษัท บิ๊กซี ซูเปอร์เซ็นเตอร์ จำกัด (มหาชน)	วันที่ Issue Date	: 30/11/2567	พนักงานขาย : - Salesman
เลขที่ผู้เสียภาษี Tax ID	0-1075-36000-63-3 (สำนักงานใหญ่)	ชำระโดย : Payment	อื่นๆ	ใบวางบิล : IN671100009 Invoice No
ที่อยู่ Address	88/9 ซอยสมานฉันท์ - บาร์โบส แขวง พระโขนง เขต คลองเตย กรุงเทพมหานคร 10110	เอกสารอ้างอิง : PO:102240481 Ref Document		79
ชื่อโปรเจกต์ : Project Name				

เลขที่ No.	รายการ Description	จำนวน Quantity	ราคา/หน่วย Unit Price	จำนวนเงิน (THB) Amount
1	ค่าบริการเก็บขยะมูลฝอย ประจำวัน 1-30 พฤศจิกายน 2567 สาขา ภูเก็ต 1	1	40,000.00	40,000.00



จำนวนเงิน Amount	สี่หมื่นสองพันแปดร้อยบาทถ้วน	รวมเป็นเงิน Subtotal	40,000.00
การชำระเงิน (Conditions of Payments)		จำนวนภาษีมูลค่าเพิ่ม 7 % Value Added Tax	2,800.00
<input type="checkbox"/> เงินสด Cash	<input type="checkbox"/> โอนเงิน Bank Transfer	<input type="checkbox"/> เช็คธนาคาร Cheque Bank	<input checked="" type="checkbox"/> อื่นๆ Other
รายละเอียด Payment Detail	ชำระเงินผ่าน อื่นๆ วันที่ 30/11/2024 จำนวน 42,800.00 บาท	จำนวนเงินรวมทั้งสิ้น Total	42,800.00

Invoice
ใบแจ้งหนี้

ต้นฉบับ / Original

IN671100009

ชื่อลูกค้า Customer Name	บริษัท บิ๊กซี ซูเปอร์เซ็นเตอร์ จำกัด (มหาชน)	วันที่ Issue Date	: 30/11/2567	พนักงานขาย : - Salesman
เลขที่ผู้เสียภาษี Tax ID	0-1075-36000-63-3 (สำนักงานใหญ่)	กำหนดชำระ : 30/11/2567 Due Date		ใบเสนอราคา : Quotation No
ที่อยู่ Address	88/9 ซอยสมานฉันท์ - บาร์โบส แขวง พระโขนง เขต คลองเตย กรุงเทพมหานคร 10110	ชื่อผู้ติดต่อ : Contact Name		เอกสารอ้างอิง : PO:10224048179 Ref Document
ที่อยู่จัดส่ง Ship To.		ชื่อโปรเจกต์ : Project Name		

เลขที่ No.	รายการ Description	จำนวน Quantity	ราคา/หน่วย Unit Price	ส่วนลด Discount	จำนวนเงิน (THB) Amount
1	ค่าบริการเก็บขยะมูลฝอย ประจำวัน 1-30 พฤศจิกายน 2567 สาขา ภูเก็ต 1	1	40,000.00	0.00	40,000.00

จำนวนเงิน
Amount

สี่หมื่นสองพันแปดร้อยบาทถ้วน

รวมเป็นเงิน
Subtotal

40,000.00

หักส่วนลดพิเศษ
Special Discount

0.00

ยอดรวมหลังหักส่วนลด
After Discount

40,000.00

จำนวนภาษีมูลค่าเพิ่ม 7 %
Value Added Tax

2,800.00

จำนวนเงินรวมทั้งสิ้น
Total

42,800.00



2

วันที่

ข้อมูลยานพาหนะ

ประเภท ☐ รถยนต์ ☐ รถจักรยานยนต์

สี ☐ สีขาว ☐ สีดำ

เลขทะเบียน ☐ 1-23456789 ☐ 1-23456789


ข้อมูลผู้ขับขี่

ชื่อ ☐ นาย ☐ นางสาว

นามสกุล ☐ นามสกุล

เลขบัตรประชาชน ☐ 1-23456789-1 ☐ 1-23456789-1

ตำแหน่ง ☐ ตำแหน่ง ☐ ตำแหน่ง




Tax Invoice/Receipt
ใบกำกับภาษี/ใบเสร็จ

ต้นฉบับ / Original
RE671200011

ชื่อลูกค้า บริษัท บิ๊กซี ซูเปอร์เซ็นเตอร์ จำกัด (มหาชน)
Customer Name
เลขที่ผู้เสียภาษี 0-1075-36000-63-3 (สำนักงานใหญ่)
Tax ID
ที่อยู่ 88/9 ซอยสมานลันท์ - บาร์โบส แขวง พระโขนง เขต คลองเตย กรุงเทพมหานคร 10110
Address

วันที่ 31/12/2567
Issue Date
ชำระโดย : อื่นๆ
Payment
พนักงานขาย : -
Salesman
ใบวางบิล : IN671200008
Invoice No
เอกสารอ้างอิง : PO:102240534
Ref Document 60
ชื่อโปรเจกต์ :
Project Name

เลขที่ No.	รายการ Description	จำนวน Quantity	ราคา/หน่วย Unit Price	จำนวนเงิน (THB) Amount
1	ค่าบริการเก็บขยะมูลฝอย ประจำวัน 1-31 ธันวาคม 2567 สาขาภูเก็ต 1		00.00	40,000.00



จำนวนเงิน
Amount

สี่หมื่นสองพันแปดร้อยบาทถ้วน

รวมเป็นเงิน
Subtotal

40,000.00

การชำระเงิน (Conditions of Payments)

☐ เงินสด Cash ☐ โอนเงิน Bank Transfer ☐ เช็คธนาคาร Cheque Bank ☒ อื่นๆ Other

รายละเอียดการชำระเงินผ่าน อื่นๆ วันที่ 12/12/2024 จำนวน 42,800.00 บาท
Payment Detail

จำนวนภาษีมูลค่าเพิ่ม 7 %
Value Added Tax

2,800.00

จำนวนเงินรวมทั้งสิ้น
Total


42,800.00

Invoice
ใบแจ้งหนี้

ต้นฉบับ / Original
IN671200008

ชื่อลูกค้า Customer Name	บริษัท บิ๊กซี ซูเปอร์เซ็นเตอร์ จำกัด (มหาชน)	วันที่ Issue Date	: 31/12/2567	พนักงานขาย : - Salesman
เลขที่ผู้เสียภาษี Tax ID	0-1075-36000-63-3 (สำนักงานใหญ่)	กำหนดชำระ : 31/12/2567 Due Date		ใบเสนอราคา : Quotation No
ที่อยู่ Address	88/9 ซอยสมานฉันท์ - บาร์โบส แขวง พระโขนง เขต คลองเตย กรุงเทพฯ มหานคร 10110	ชื่อผู้ติดต่อ : Contact Name		เอกสารอ้างอิง : PO:10224053460 Ref Document
ที่อยู่จัดส่ง Ship To.		ชื่อโปรเจกต์ : Project Name		

เลขที่ No.	รายการ Description	จำนวน Quantity	ราคา/หน่วย Unit Price	ส่วนลด Discount	จำนวนเงิน (THB) Amount
1	ค่าบริการเก็บขยะมูลฝอย ประจำวัน 1-31 ธันวาคม 2567 สาขา ภูเก็ต 1	1	40,000.00	0.00	40,000.00



จำนวนเงิน
Amount

สี่หมื่นสองพันแปดร้อยบาทถ้วน

รวมเป็นเงิน
Subtotal

40,000.00

หักส่วนลดพิเศษ
Special Discount

0.00

ยอดรวมหลังหักส่วนลด
After Discount

40,000.00

จำนวนภาษีมูลค่าเพิ่ม 7 %
Value Added Tax

2,800.00

จำนวนเงินรวมทั้งสิ้น
Total

42,800.00

วันที่ / Date

วันที่ / Date



บัตรประชาชนไทย Thai National ID Card



ชื่อ	
นามสกุล	
เลขประจำตัวประชาชน	
วันเดือนปีเกิด	
สถานที่เกิด	
อาชีพ	
ข้อมูลอื่น ๆ	

ข้าพเจ้าขอรับรองว่า ข้อมูลข้างต้นเป็นความจริง
และถูกต้องตามที่ปรากฏในบัตรประชาชน

เลข

ราย

ชื่อ

ประ

วัน

ชื่อ

เลข

พว

ปี

๓

๕

๑๑

๗

บริษัท บิ๊กซี ซูเปอร์เซ็นเตอร์ จำกัด (มหาชน) Head Office
88/9 ซอย สมานฉันท์ - บาร์โบส แขวง พระโขนง เขต คลองเตย จังหวัด กรุงเทพมหานคร 10110
Tax Identification : 0107536000633

Purchase Order

Page : 1 / 1

Please deliver to : บริษัท บิ๊กซี ซูเปอร์เซ็นเตอร์ จำกัด(มหาชน) (สาขาภูเก็ต)

72 หมู่ที่5 ตำบลวิชิต อำเภอเมืองภูเก็ต จ.ภูเก็ต

Tel.

Seller : M8007409 ธนทรัพย์ไฮเคิลภูเก็ต บจก.

67/11 ม.4 ต.ป่าคลอก อ.ถลาง จ.ภูเก็ต 83110

Tel. 0813701058 FAX : 076526090 Pay Group: EFT

Dept. : REQ-HHPKT1 Operations,

PO Type: NON CONSO

Payment Condition : Cash 15 days Paid on next Thursday

PO No. : 10224053460

Order Date : 06-NOV-24

Delivery Date : 01-DEC-24

Approve Date : 07-NOV-24

Currency : THB

No.	Item Code	Description	Project	Unit	Qty	Price/Unit	Discount Amount	Amount
				Approve No.	Type of Document	Type of Work	VO No.	
1	SRV-003959	สัญญาบริการเก็บขยะ ประจำเดือน ธันวาคม 2567		Each	1.00	40,000.000		40,000.00

PR No. 101240068889

Charge to : THH

Ship to : Big C Supercenter PLC - Phuket

Total Amount : 40,000.00
VAT : 2,800.00
Grand Total : 42,800.00
=====

Signature

(.....)

Requester

Date

Signature

(.....)

Approver

Date



5.4 ตัวอย่างรายงานการฝึกซ้อมทีม Fireman

รายงานการฝึกซ้อม Fireman ประจำปี.....กรกฎาคม..... พ.ศ.2567.....																					
สาขา		วันเวลา		สิ่งมีค่า / บท				อุปกรณ์ที่จำลอง				จำนวนเจ้าหน้าที่ FM ราชจัน	ชื่อ-นามสกุล ผู้จากการฝึก / จำนวน (ครั้ง / ปี) และ บทบาท								หมายเหตุ
ID	STORE	วคป	ชั่วโมง	เบ็ดเตล็ด	น้ำมัน	ไฟฟ้า	น้ำ	1	2	3	4		1		2		3		4	อธิบายเพิ่มเติม	
	11129	15-Jul-24	1.00	200.00	X	X	X	หมวดจู่โจม4ใบ	โพร ไซ้ 42 ชิ้น			-	-	-	-	-	-	-	-		



หมายเหตุ.....

ข้อกำหนดการลงโทษของการขาดซ้อม









1. ขาดซ้อม 1 ครั้ง เคียดด้วยวาจา 3. ขาดซ้อม 3 ครั้ง ที่จรรยาตักเตือนนี้คือ

2. ขาดซ้อม 2 ครั้ง ใบเตือน 4. ขาดซ้อม 4 ครั้ง ที่จรรยาให้โทษจากคำเตือน

ถ้าถึงจรรยาเป็นปฏิบัติของพนักงานป้องกันและระวันถัดถัด ข้อที่ 4, 5, 6



สาขา 11129 / ภูเก็ต1

วันที่อบรม	หัวข้อการฝึก	ภาพประกอบ			
1. การฝึกความพร้อมของทีม Fireman	ทีม Fireman รัง 400 เมตร จับเวลาคนที่ 1 และคนสุดท้าย	1.Fire Man 6 นาย รั้งระยะทาง 400 ม.จับเวลาคนที่ 1 และ คนสุดท้าย	1.เจ้าหน้าที่ Fire Man ทุกคนมีร่างกายแข็งแรง 2.เจ้าหน้าที่ Fire Man สามารถปฏิบัติงานทดแทนกันได้โดยทีม 3.เจ้าหน้าที่ Fire Man ต้องรักษาเวลาให้ได้ตามมาตรฐานที่กำหนด		
2. ข้อมการเข้าทีมดับเพลิง / ฝกญเพลิง ทีม Fire Man แบ่งเป็น 2 ทีม (อุปกรณ์สาย 2.5" 2 เส้น / 1.5" 2 เส้น / หัวฉีดดำมปีน 2 หัว / ข้อมแยก 3 ทาง) - ทีมที่ 1 เป็นทีมดับเพลิง 4 คน - ทีมที่ 2 เป็นทีมฝกญเพลิง 2 คน	1. ทีมดับเพลิง 4 คนสวมชุดดับเพลิงธรรมดา ทีมฝกญเพลิง 2 คน สวมชุดฝกญเพลิงแบบทนความร้อนครบชุด 2. ทีมดับเพลิง 4 คน สวมชุดเสริงให้นำพาอุปกรณ์ทั้งหมดวิ่งต่อ 100 เมตรแล้วทำการต่อสายนำดับเพลิงขนาด 2.5 นิ้ว จำนวน 2 เส้น จากตู้ Fire Hose มาที่ข้อมแยก 3 ทางและนำสายส่งน้ำ 1.5 นิ้วจำนวน 1 เส้น มาต่อที่ข้อมแยกข้างใดข้างหนึ่ง เสริงแล้วต่อหัวฉีดดำมปีนและให้ทำการเปิดน้ำแล้ววางลง 3. ทีมฝกญเพลิง 2 คนแต่งชุดเสริงนำสายส่งน้ำ 1.5 นิ้วจำนวน 1 เส้น พร้อมหัวฉีดดำมปีน 1 หัว ทำการต่อสายเพิ่มเติมที่ปลายสายส่งน้ำ 1.5 นิ้วเดิมและทำการบิดน้ำที่หัวฉีดเพื่อหยุดเวลา 4. ทั้งทีมช่วยทำการเก็บอุปกรณ์ทั้งหมดเพื่อหยุดเวลา	1.เจ้าหน้าที่ Fire Man รู้หน้าที่ของตนเอง ที่ได้รับมอบหมาย 2.Team Fire Man ทำเวลาได้ตามมาตรฐานที่กำหนด	1.เจ้าหน้าที่ Fire Man ต้องหมั่นฝึกซ้อม เตรียมความพร้อมอยู่ตลอดเวลา ทั้งร่างกาย จิตใจ และ อุปกรณ์		
3. ข้อมการใส่ชุดฝกญเพลิง	คัดเลือกทีม Fireman สวมชุดอย่างน้อย 2 คนขึ้นไป จับเวลาใส่ชุดฝกญเพลิงพร้อม SCBA พร้อมเปิดอากาศ	1.แข่งสวมชุดฝกญเพลิง ให้เร็ว ใช้อุปกรณ์ได้ถูกต้อง เวลาของคนที่ 1 1.20 น. เวลาของคนที่ 2 1.30 น.	1.เจ้าหน้าที่ Fire Man ทุกคนต้องสวมใส่ชุดฝกญเพลิงให้เร็ว และ ได้ตามมาตรฐานที่กำหนด 2.เจ้าหน้าที่ Fire Man ต้องหมั่นฝึกซ้อมสวมใส่ชุดฝกญเพลิง เพื่อความเคยชิน		
4. ตรวจสอบอุปกรณ์ / เรียนรู้ภาคทฤษฎี ระบบต่างๆ ตู้ควบคุม Fire Pume	ตรวจสอบอุปกรณ์ ทำความสะอาดอุปกรณ์และชิ้นเก็บอุปกรณ์ ตรวจสอบระบบ Fire Pump ของสาขาร่วมกับ MTN	1.ตรวจสอบอุปกรณ์ดับเพลิง และ ความสะอาดให้พร้อมใช้งาน 2.ศึกษาการทำงานของ Fire Pump ร่วมกับ MTN	1.อุปกรณ์ดับเพลิง ชิ้นวาง สะอาด และ พร้อมใช้งาน 2.Fire Man ทุกคนเข้าใจการทำงานของ Fire Pump และ การใช้งานอุปกรณ์ได้เป็นอย่างดี สามารถแนะนำวิธีการใช้งาน ให้กับพนักงานอื่น ๆ ได้		
ครั้งที่ 1 วันที่ 15 เดือนกราคม พ.ศ.2567 ครั้งที่ 2 วันที่ 29 เดือนกราคม พ.ศ. 2567	อบรมไฟ Class ต่าง ๆ ความปลอดภัยในการทำงาน	Resize 200 // ครั้งที่ 1	Resize 200 // ครั้งที่ 1	Resize 200 // ครั้งที่ 2	Resize 200 // ครั้งที่ 2

หมายเหตุ ให้ผู้จัดการสาขาลงนามรับรองการฝึกทุกครั้งและต้องเก็บรายงานการฝึกไว้เพื่อการตรวจสอบย้อนหลัง



สาขา	11129	วันที่ 15/7/24
------	-------	----------------

เรื่อง การฝึกซ้อมทีม Fireman ครั้งที่ 7
เรียน ประธาน คปอ. / ผู้จัดการสาขา

ทีม Fireman สาขา 11129 ขอส่งรายงานการฝึกซ้อมทีม Fireman ประจำเดือน กรกฎาคม พ.ศ. 2567

โดยมีรายละเอียดการฝึกซ้อมดังนี้

1. หัวข้อการฝึกซ้อม


- 1.1 ทีม Fireman วิ่ง 400 เมตร จำนวน Fireman เข้าร่วม 9 คน เวลาคนที่ 1 1.40 น. คนสุดท้าย 1.50 น.
- 1.2 ซ้อมการเข้าทีมดับเพลิง / ผจญเพลิง ใช้เวลา 7.1 น.
- 1.3 จับฉลาก Fireman 2 คน ได้ชุดผจญเพลิงพร้อม SCBA เวลาคนที่ 1 ใช้เวลา 1.1 น. เวลาคนที่ 2 ใช้เวลา 1.25 น.
- 1.4 ตรวจสอบอุปกรณ์ / เรียนรู้ภาคทฤษฎีระบบต่างๆ ผู้ควบคุม Fire Pume

2. วันที่ทำการฝึกซ้อม วันที่ 15 เดือน กรกฎาคม พ.ศ. 2567 เวลา 7.30 - 8.30 น. (1 ชม.)

3. ค่าใช้จ่าย เบี้ยฝึก 200 บ. / น้ำมัน บ. ไฟฟ้า บ. น้ำ บ.

4. ขาดฝึกจำนวน คน ชื่อ 1. นาย ชื่อ 2. นาย ชื่อ 3. นาย

รายชื่อทีม Fireman



(หัวหน้าทีม Fireman)
(ผู้ช่วยหัวหน้าทีม Fireman)
(เจ้าหน้าที่ทีม Fireman)
(เจ้าหน้าที่ทีม Fireman)
(เจ้าหน้าที่ทีม Fireman)
(เจ้าหน้าที่ทีม Fireman)
(เจ้าหน้าที่ทีม Fireman)
(เจ้าหน้าที่ทีม Fireman)
(เจ้าหน้าที่ทีม Fireman)

5. ระยะเวลาในการฝึกซ้อม ครั้งที่ 1 วันศุกร์ที่ 2 ของเดือน วันที่ 5 เดือน กรกฎาคม พ.ศ. 67 เวลาที่ Safety Talk ระหว่าง 8 - 9
จำนวนพนักงานที่ร่วม Safety Talk ครั้งที่ 1 จำนวน..... 10
ระยะเวลาในการฝึกซ้อม ครั้งที่ 1 วันศุกร์ที่ 4 ของเดือน วันที่ 13 เดือน กรกฎาคม พ.ศ. 67 เวลาที่ Safety Talk ระหว่าง 8 - 9
จำนวนพนักงานที่ร่วม Safety Talk ครั้งที่ 2 จำนวน..... 9

(ในกรณีมีผู้ขาดการซ้อมให้ระบุรายชื่อ/จำนวนครั้งที่ขาดซ้อม/สาเหตุและการดำเนินการของสาขามาให้ทราบใน Memo ด้วย)

6. ปัญหา และ/หรือ ข้อเสนอแนะ

6.1.....

6.2.....



**ให้

รายงานการฝึกซ้อม Fireman ประจำปีเดือน สิงหาคม พ.ศ.2567.....																					
สาขา		วันเวลา		ค่าใช้จ่าย / บาท				อุปกรณ์ที่จำลอง				จำนวนเจ้าหน้าที่ FM ราชซ้อม	ชื่อ-นามสกุล ผู้จากการฝึก / จำนวน (ครั้ง / ปี) และ บทของบท								หมายเหตุ
ID	STORE	ว/ค/ป	ชั่วโมง	เบ็ดเตล็ด	น้ำมัน	ไฟฟ้า	น้ำ	1	2	3	4		1		2		3		4	อธิบายเพิ่มเติม	
	11129	15-Aug-67	1.00	200.00	X	X	X	หมวดจำลอง4ใบ	โทรโข่ง2ชิ้น			-	-	-	-	-	-	-	-		











หมายเหตุ.....

ข้อกำหนดการลงโทษของการขาดซ้อม

1. ขาดซ้อม 1 ครั้ง คิดลดด้วยเวลา 3. ขาดซ้อม 3 ครั้ง ที่กรรมการตัดสินเรื่องนี้
2. ขาดซ้อม 2 ครั้ง ใบเตือน 4. ขาดซ้อม 4 ครั้ง ที่กรรมการให้โทษจากคำหนึ่ง
ถ้าถึงจรรยาบรรณปฏิบัติของพนักงานป้องกันและระวันถัดถัดๆ ข้อที่ 4, 5, 6



สาขา 11129 / ภูเก็ต1

วันที่อบรม	หัวข้อการฝึก	ภาพประกอบ			
1. การฝึกความพร้อมของทีม Fireman	ทีม Fireman รุ่ง 400 เมตร จำนวนคนทั้ง 1 และคนสุดท้าย	1.Fire Man 6 นาย รุ่งระยะทาง 400 ม.จำนวนคนทั้ง 1 และ คนสุดท้าย	1.เจ้าหน้าที่ Fire Man ทุกคนมีร่างกายแข็งแรง 2.เจ้าหน้าที่ Fire Man สามารถปฏิบัติงานทดแทนกันได้ในทีม 3.เจ้าหน้าที่ Fire Man ต้องรักษาเวลาให้ได้ตามมาตรฐานที่กำหนด		
2. ข้อการเข้าทีมดับเพลิง / ฝกฝกเพลิง ทีม Fire Man แบ่งเป็น 2 ทีม (อุปกรณ์สาย 2.5" 2 เส้น / 1.5" 2 เส้น / หัวฉีดตามเป็น 2 หัว / ข้อแยก 3 ทาง) - ทีมที่ 1 เป็นทีมดับเพลิง 4 คน - ทีมที่ 2 เป็นทีมฝกฝกเพลิง 2 คน	1. ทีมดับเพลิง 4 คนสวมชุดดับเพลิงธรรมดา ทีมฝกฝกเพลิง 2 คน สวมชุดฝกฝกเพลิงแบบทนความร้อนครบชุด 2. ทีมดับเพลิง 4 คน สวมชุดเสื้อให้เข้าพาดอุปกรณ์ทั้งหมดครั้งต่อ 100 เมตรแล้วทำการต่อสายนำดับเพลิงขนาด 2.5 นิ้ว จำนวน 2 เส้น จากตู้ Fire Hose มาที่ข้อแยก 3 ทางและนำสายส่งน้ำ 1.5 นิ้วจำนวน 1 เส้น มาต่อที่ข้อแยกข้างใดข้างหนึ่ง เสริมแล้วต่อหัวฉีดตามเป็นและให้ทำการเปิดน้ำแล้ววางลง 3. ทีมฝกฝกเพลิง 2 คนแต่งชุดเสื้อนำสายส่งน้ำ 1.5 นิ้วจำนวน 1 เส้น พร้อมหัวฉีดตามเป็น 1 หัว ทำการต่อสายเพิ่มเติมที่ปลายสายส่งน้ำ 1.5 นิ้วเดิมและทำการปิดน้ำที่หัวฉีดเพื่อหยุดเวลา 4. ทั้งทีมช่วยทำการเก็บอุปกรณ์ทั้งหมดเพื่อหยุดเวลา	1.เจ้าหน้าที่ Fire Man รู้หน้าที่ของตนเอง ที่ได้ รับมอบหมาย 2.Team Fire Man ทำเวลาได้ตามมาตรฐานที่กำหนด	1.เจ้าหน้าที่ Fire Man ต้องหมั่นฝึกซ้อม เตรียมความพร้อมอยู่ตลอดเวลา ทั้งร่างกายจิตใจ และ อุปกรณ์		
3. ข้อการใส่ชุดฝกฝกเพลิง	คัดเลือกทีม Fireman สวมชุดอย่างน้อย 2 คนขึ้นไป จำนวนเวลาใส่ชุดฝกฝกเพลิงพร้อม SCBA พร้อมเบ็ดอากาศ	1.แข่งสวมชุดฝกฝกเพลิง ให้เร็ว ใช้อุปกรณ์ได้ถูกต้อง เวลาของคนทั้ง 1 1.20 น. เวลาของคนทั้ง 2 1.30 น.	1.เจ้าหน้าที่ Fire Man ทุกคนต้องสวมใส่ชุดฝกฝกเพลิงให้เร็ว และ ได้ตามมาตรฐานที่กำหนด 2.เจ้าหน้าที่ Fire Man ต้องหมั่นฝึกซ้อมสวมใส่ชุดฝกฝกเพลิง เพื่อความเคยชิน		
4. ตรวจสอบอุปกรณ์ / เรียนรู้ภาคทฤษฎี ระบบต่างๆ ตู้ ควมคุม Fire Pume	ตรวจสอบอุปกรณ์ ทำความสะอาดอุปกรณ์และชิ้นเก็บอุปกรณ์ ตรวจสอบระบบ Fire Pump ของสาขาพร้อม MTN	1.ตรวจสอบอุปกรณ์ดับเพลิง และ ความสะอาดให้พร้อมใช้งาน 2.ศึกษาการทำงานของ Fire Pump ร่วมกับ MTN	1.อุปกรณ์ดับเพลิง ชิ้นวาง สะอาด และ พร้อมใช้งาน 2.Fire Man ทุกคนเข้าใจการทำงานของ Fire Pump และ การใช้งานอุปกรณ์ได้เป็นอย่างดี สามารถแนะนำวิธีการใช้งาน ให้กับพนักงานอื่น ๆ ได้		
ครั้งที่ 1 วันที่ 2 เดือนสิงหาคม พ.ศ.2567 ครั้งที่ 2 วันที่ 9 เดือนสิงหาคม พ.ศ. 2567	อบรมไฟ Class ต่างๆ ความปลอดภัยในการทำงาน	Resize 200 // ครั้งที่ 1	Resize 200 // ครั้งที่ 1	Resize 200 // ครั้งที่ 2	Resize 200 // ครั้งที่ 2

หมายเหตุ ให้ผู้จัดการสาขาลงนามรับรองการฝึกทุกครั้งและต้องเก็บรายงานการฝึกไว้เพื่อการตรวจสอบย้อนหลัง



สาขา	11129	วันที่ 15/8/67
------	-------	----------------

เรื่อง การฝึกซ้อมทีม Fireman ครั้งที่ 8
เรียน ประธาน คปอ. / ผู้จัดการสาขา

ทีม Fireman สาขา 11129 ขอส่งรายงานการฝึกซ้อมทีม Fireman ประจำเดือน สิงหาคม พ.ศ. 2567

โดยมีรายละเอียดการฝึกซ้อมดังนี้

1. หัวข้อการฝึกซ้อม


- 1.1 ทีม Fireman วิ่ง 400 เมตร จำนวน Fireman เข้าร่วม 9 คน เวลาคนที่ 1 1.40 น. คนสุดท้าย 1.50 น.
- 1.2 ซ้อมการเข้าทีมดับเพลิง / ผจญเพลิง ใช้เวลา 7.1 น.
- 1.3 จับฉลาก Fireman 2 คน ได้ชุดผจญเพลิงพร้อม SCBA เวลาคนที่ 1 ใช้เวลา 1.1 น. เวลาคนที่ 2 ใช้เวลา 1.25 น.
- 1.4 ตรวจสอบอุปกรณ์ / เรียนรู้ภาคทฤษฎีระบบต่างๆ ผู้ควบคุม Fire Pume

2. วันที่ทำการฝึกซ้อม วันที่ 15 เดือน สิงหาคม พ.ศ. 2567 เวลา 7.30 - 8.30 น. (1 ชม.)

3. ค่าใช้จ่าย เบี้ยฝึก 200 บ. / น้ำมัน บ. ไฟฟ้า บ. น้ำ บ.

4. ขาดฝึกจำนวน คน ชื่อ 1. นาย ชื่อ 2. นาย ชื่อ 3. นาย

รายชื่อผู้



(หัวหน้าทีม Fireman)
(ผู้ช่วยหัวหน้าทีม Fireman)
(เจ้าหน้าที่ทีม Fireman)
(เจ้าหน้าที่ทีม Fireman)
(เจ้าหน้าที่ทีม Fireman)
(เจ้าหน้าที่ทีม Fireman)
(เจ้าหน้าที่ทีม Fireman)
(เจ้าหน้าที่ทีม Fireman)
(เจ้าหน้าที่ทีม Fireman)

5. ระยะเวลาในการฝึกซ้อม ครั้งที่ 1 วันศุกร์ที่ 2 ของเดือน วันที่ 2 เดือน สิงหาคม พ.ศ. 67 เวลาที่ Safety Talk ระหว่าง 8 - 9
จำนวนพนักงานที่ร่วม Safety Talk ครั้งที่ 1 จำนวน..... 10
ระยะเวลาในการฝึกซ้อม ครั้งที่ 1 วันศุกร์ที่ 4 ของเดือน วันที่ 9 เดือน สิงหาคม พ.ศ. 67 เวลาที่ Safety Talk ระหว่าง 8 - 9
จำนวนพนักงานที่ร่วม Safety Talk ครั้งที่ 2 จำนวน..... 9

(ในกรณีมีผู้ขาดการซ้อมให้ระบุรายชื่อ/จำนวนครั้งที่ขาดซ้อม/สาเหตุและการดำเนินการของสาขามาให้ทราบใน Memo ด้วย)

6. ปัญหา และ/หรือ ข้อเสนอแนะ

- 6.1.....
- 6.2.....



**ให้สาขาเก็บ H

รายงานการฝึกซ้อม Fireman ประจำปีเดือน.....กันยายน..... พ.ศ.2567.....																					
สาขา		วันเวลา		สิ่งใช้ร่วม / บท				อุปกรณ์ที่จำลอง				จำนวนเจ้าหน้าที่ FM ราชซ้อม	ชื่อ-นามสกุล ผู้จากการฝึก / จำนวน (ครั้ง / ปี) และ บทของบท								หมายเหตุ
ID	STORE	วคป	ชั่วโมง	เบ็ดเตล็ด	น้ำมัน	ไฟฟ้า	น้ำ	1	2	3	4		1		2		3		4	อธิบายเพิ่มเติม	
	11129	16-Sep-67	1.00	200.00	X	X	X	หมวดจำลอง4ใบ	โทร ใจังขึ้น			-	-	-	-	-	-	-	-		











หมายเหตุ.....

ข้อกำหนดการลงโทษของการขาดซ้อม

1. ขาดซ้อม 1 ครั้ง คิดลดตัวจาก 3. ขาดซ้อม 3 ครั้ง ที่กรรมการตัดสินให้ต้อง
2. ขาดซ้อม 2 ครั้ง ใบเตือน 4. ขาดซ้อม 4 ครั้ง ที่กรรมการให้โทษจากตำแหน่ง
ถ้าถึงจรรยาบรรณปฏิบัติของพนักงานป้องกันและระงับอัคคีภัย ข้อที่ 4, 5, 6



สาขา 11129 / ภูเก็ต1

วันที่อบรม	หัวข้อการฝึก	ภาพประกอบ			
1. การฝึกความพร้อมของทีม Fireman	ทีม Fireman รุ่ง 400 เมตร จำนวนคนทั้ง 1 และคนสุดท้าย	1.Fire Man 6 นาย รุ่งระยะทาง 400 ม.จำนวนคนทั้ง 1 และ คนสุดท้าย	1.เจ้าหน้าที่ Fire Man ทุกคนมีร่างกายแข็งแรง 2.เจ้าหน้าที่ Fire Man สามารถปฏิบัติงานทดแทนกันได้ในทีม 3.เจ้าหน้าที่ Fire Man ต้องรักษาเวลาให้ได้ตามมาตรฐานที่กำหนด		
2. ข้อความเข้าทีมดับเพลิง / ฝกฝกเพลิง ทีม Fire Man แบ่งเป็น 2 ทีม (อุปกรณ์สาย 2.5" 2 เส้น / 1.5" 2 เส้น / หัวฉีดตามเป็น 2 หัว / ข้อแยก 3 ทาง) - ทีมที่ 1 เป็นทีมดับเพลิง 4 คน - ทีมที่ 2 เป็นทีมฝกฝกเพลิง 2 คน	1. ทีมดับเพลิง 4 คนสวมชุดดับเพลิงธรรมดา ทีมฝกฝกเพลิง 2 คน สวมชุดฝกฝกเพลิงแบบทนความร้อนครบชุด 2. ทีมดับเพลิง 4 คน สวมชุดเสื้อให้เข้าพาดอุปกรณ์ทั้งหมดครั้งต่อ 100 เมตรแล้วทำการต่อสายน้ำดับเพลิงขนาด 2.5 นิ้ว จำนวน 2 เส้น จากตู้ Fire Hose มาที่ข้อแยก 3 ทางและนำสายส่งน้ำ 1.5 นิ้วจำนวน 1 เส้น มาต่อที่ข้อแยกข้างใดข้างหนึ่ง เสริมแล้วต่อหัวฉีดตามเป็นและให้ทำการเปิดน้ำแล้ววางลง 3. ทีมฝกฝกเพลิง 2 คนแต่งชุดเสื้อนำสายส่งน้ำ 1.5 นิ้วจำนวน 1 เส้น พร้อมหัวฉีดตามเป็น 1 หัว ทำการต่อสายเพิ่มเติมที่ปลายสายส่งน้ำ 1.5 นิ้วเดิมและทำการปิดน้ำที่หัวฉีดเพื่อหยุดเวลา 4. ทั้งทีมช่วยทำการเก็บอุปกรณ์ทั้งหมดเพื่อหยุดเวลา	1.เจ้าหน้าที่ Fire Man รู้หน้าที่ของตนเอง ที่ได้รับมอบหมาย 2.Team Fire Man ทำเวลาได้ตามมาตรฐานที่กำหนด	1.เจ้าหน้าที่ Fire Man ต้องหมั่นฝึกซ้อม เตรียมความพร้อมอยู่ตลอดเวลา ทั้งร่างกายจิตใจ และ อุปกรณ์		
3. ข้อความใส่ชุดฝกฝกเพลิง	คัดเลือกทีม Fireman สวมชุดอย่างน้อย 2 คนขึ้นไป จำนวนเวลาใส่ชุดฝกฝกเพลิงพร้อม SCBA พร้อมเบ็ดอากาศ	1.แข่งสวมชุดฝกฝกเพลิง ให้เร็ว ใช้อุปกรณ์ได้ถูกต้อง เวลาของคนทั้ง 1 1.20 น. เวลาของคนทั้ง 2 1.30 น.	1.เจ้าหน้าที่ Fire Man ทุกคนต้องสวมใส่ชุดฝกฝกเพลิงให้เร็ว และ ได้ตามมาตรฐานที่กำหนด 2.เจ้าหน้าที่ Fire Man ต้องหมั่นฝึกซ้อมสวมใส่ชุดฝกฝกเพลิง เพื่อความเคยชิน		
4. ตรวจสอบอุปกรณ์ / เรียนรู้ภาคทฤษฎี ระบบต่างๆ ตู้ควบคุม Fire Pume	ตรวจสอบอุปกรณ์ ทำความสะอาดอุปกรณ์และชิ้นเก็บอุปกรณ์ ตรวจสอบระบบ Fire Pump ของสาขาพร้อม MTN	1.ตรวจสอบอุปกรณ์ดับเพลิง และ ความสะอาดให้พร้อมใช้งาน 2.ศึกษาการทำงานของ Fire Pump ร่วมกับ MTN	1.อุปกรณ์ดับเพลิง ชิ้นวาง สะอาด และ พร้อมใช้งาน 2.Fire Man ทุกคนเข้าใจการทำงานของ Fire Pump และ การใช้งานอุปกรณ์ได้เป็นอย่างดี สามารถแนะนำวิธีการใช้งาน ให้กับพนักงานอื่น ๆ ได้		
ครั้งที่ 1 วันที่ 6 เดือนกันยายน พ.ศ.2567 ครั้งที่ 2 วันที่ 13 เดือนกันยายน พ.ศ. 2567	อบรมไฟ Class ต่างๆ ความปลอดภัยในการทำงาน	Resize 200 // ครั้งที่ 1	Resize 200 // ครั้งที่ 1	Resize 200 // ครั้งที่ 2	Resize 200 // ครั้งที่ 2

หมายเหตุ ให้ผู้จัดการสาขาลงนามรับรองการฝึกทุกครั้งและต้องเก็บรายงานการฝึกไว้เพื่อการตรวจสอบย้อนหลัง



สาขา	11129	วันที่ 16/09/67
------	-------	-----------------

เรื่อง การฝึกซ้อมทีม Fireman ครั้งที่ 9
เรียน ประธาน คปอ. / ผู้จัดการสาขา

ทีม Fireman สาขา 11129 ขอส่งรายงานการฝึกซ้อมทีม Fireman ประจำเดือน กันยายน พ.ศ. 2567

โดยมีรายละเอียดการฝึกซ้อมดังนี้

1. หัวข้อการฝึกซ้อม

- 1.1 ทีม Fireman วิ่ง 400 เมตร จำนวน Fireman เข้าร่วม 9 คน เวลาคนที่ 1 1.40 น. คนสุดท้าย 1.50 น.
1.2 ซ้อมการเข้าทีมดับเพลิง / ผจญเพลิง ใช้เวลา 7.1 น.
1.3 จับฉลาก Fireman 2 คน ได้ชุดผจญเพลิงพร้อม SCBA เวลาคนที่ 1 ใช้เวลา 1.1 น. เวลาคนที่ 2 ใช้เวลา 1.25 น.
1.4 ตรวจสอบอุปกรณ์ / เรียนรู้ภาคทฤษฎีระบบต่างๆ ผู้ควบคุม Fire Pume

2. วันที่การฝึกซ้อม วันที่ 16 เดือน กันยายน พ.ศ. 2567 เวลา 7.30 - 8.30 น. (1 ชม.)

3. ค่าใช้จ่าย เบี้ยฝึก 200 บ. / น้ำมัน บ. ไฟฟ้า บ. น้ำ บ.

4. ขาดฝึกจำนวน คน ชื่อ 1. นาย ชื่อ 2. นาย ชื่อ 3. นาย

รายชื่อทีม Fireman

- | | |
|---|-------------------------------|
| 1 | (หัวหน้าทีม Fireman) |
| 2 | (ผู้ช่วยหัวหน้าทีม Fireman) |
| 3 | (เจ้าหน้าที่ทีม Fireman) |
| 4 | (เจ้าหน้าที่ทีม Fireman) |
| 5 | (เจ้าหน้าที่ทีม Fireman) |
| 6 | (เจ้าหน้าที่ทีม Fireman) |
| 7 | (เจ้าหน้าที่ทีม Fireman) |
| 8 | (เจ้าหน้าที่ทีม Fireman) |
| 9 | (เจ้าหน้าที่ทีม Fireman) |

5. ระยะเวลาในการฝึกซ้อม ครั้งที่ 1 วันศุกร์ที่ 2 ของเดือน วันที่ 6 เดือน กันยายน พ.ศ. 67 เวลาที่ Safety Talk ระหว่าง 8 - 9
จำนวนพนักงานที่ร่วม Safety Talk ครั้งที่ 1 จำนวน..... 10
ระยะเวลาในการฝึกซ้อม ครั้งที่ 1 วันศุกร์ที่ 4 ของเดือน วันที่ 13 เดือน กันยายน พ.ศ. 67 เวลาที่ Safety Talk ระหว่าง 8 - 9
จำนวนพนักงานที่ร่วม Safety Talk ครั้งที่ 2 จำนวน..... 9

(ในกรณีมีผู้ขาดการซ้อมให้ระบุรายชื่อ/จำนวนครั้งที่ขาดซ้อม/สาเหตุและการดำเนินการของสาขามาให้ทราบใน Memo ด้วย)

6. ปัญหา และ/หรือ ข้อเสนอแนะ

6.1.....

6.2.....

**ให้สาขาเก็บ

รายงานการฝึกซ้อม Fireman ประจำปี.....ตุลาคม..... พ.ศ.2567.....																					
สาขา		วันเวลา		สิ่งใช้ผ่าน / บท				อุปกรณ์ที่จำลอง				จำนวนเจ้าหน้าที่ FM ราชซ้อม	ชื่อ-นามสกุล ผู้เข้ารับการฝึก / จำนวน (ครั้ง / ปี) และ บทของบท								หมายเหตุ
ID	STORE	ว/ค/ป	ชั่วโมง	เบ็ดเตล็ด	น้ำมัน	ไฟฟ้า	น้ำ	1	2	3	4		1		2		3		4	อธิบายเพิ่มเติม	
	11129	15-Oct-67	1.00	200.00	X	X	X	หมวดจำลอง4ใบ	โทรโข่ง4ชิ้น			-	-	-	-	-	-	-	-		



หมายเหตุ.....

ข้อกำหนดการลงโทษของการขาดซ้อม









1. ขาดซ้อม 1 ครั้ง คิดลดตัวเวลา 3. ขาดซ้อม 3 ครั้ง พิจารณาตัดเงินเดือนครึ่ง

2. ขาดซ้อม 2 ครั้ง ใบเตือน 4. ขาดซ้อม 4 ครั้ง พิจารณาให้โทษจากตำแหน่ง

ถ้าถึงจรรยาบรรณปฏิบัติของพนักงานป้องกันและระงับอัคคีภัย ข้อที่ 4, 5, 6



สาขา 11129 / ภูเก็ต1

วันที่อบรม	หัวข้อการฝึก	ภาพประกอบ			
1. การฝึกความพร้อมของทีม Fireman	ทีม Fireman รัง 400 เมตร จับเวลาคนที่ 1 และคนสุดท้าย	1.Fire Man 6 นาย ระยะทาง 400 ม.จับเวลาคนที่ 1 และ คนสุดท้าย	1.เจ้าหน้าที่ Fire Man ทุกคนมีร่างกายแข็งแรง 2.เจ้าหน้าที่ Fire Man สามารถปฏิบัติงานทดแทนกันได้ในพื้นที่ 3.เจ้าหน้าที่ Fire Man ต้องรักษาเวลาให้ได้ตามมาตรฐานที่กำหนด		
2. ข้อมการเข้าพื้นที่ดับเพลิง / ฝกญเพลิง ทีม Fire Man แบ่งเป็น 2 ทีม (อุปกรณ์สาย 2.5" 2 เส้น / 1.5" 2 เส้น / หัวฉีดดำมปีน 2 หัว / ข้อมแยก 3 ทาง) - ทีมที่ 1 เป็นทีมดับเพลิง 4 คน - ทีมที่ 2 เป็นทีมฝกญเพลิง 2 คน	1. ทีมดับเพลิง 4 คนสวมชุดดับเพลิงธรรมดา ทีมฝกญเพลิง 2 คน สวมชุดฝกญเพลิงแบบทนความร้อนครบชุด 2. ทีมดับเพลิง 4 คน สวมชุดเสริงให้เข้าพายุอุปกรณ์ทั้งหมดวิ่งต่อ 100 เมตรแล้วทำการต่อสายน้ำดับเพลิงขนาด 2.5 นิ้ว จำนวน 2 เส้น จากตู้ Fire Hose มาที่ข้อมแยก 3 ทางและนำสายส่งน้ำ 1.5 นิ้วจำนวน 1 เส้น มาต่อที่ข้อมแยกข้างใดข้างหนึ่ง เสริงแล้วต่อหัวฉีดดำมปีนและให้ทำการเปิดน้ำแล้ววางลง 3. ทีมฝกญเพลิง 2 คนแต่งชุดเสริงนำสายส่งน้ำ 1.5 นิ้วจำนวน 1 เส้น พร้อมหัวฉีดดำมปีน 1 หัว ทำการต่อสายเพิ่มเติมที่ปลายสายส่งน้ำ 1.5 นิ้วเดิมและทำการบิดน้ำที่หัวฉีดเพื่อหยุดเวลา 4. ทั้งทีมช่วยทำการเก็บอุปกรณ์ทั้งหมดเพื่อหยุดเวลา	1.เจ้าหน้าที่ Fire Man รู้หน้าที่ของตนเอง ที่ได้มอบหมาย 2.Team Fire Man ทำเวลาได้ตามมาตรฐานที่กำหนด	1.เจ้าหน้าที่ Fire Man ต้องหมั่นฝึกซ้อม เตรียมความพร้อมอยู่ตลอดเวลา ทั้งร่างกายจิตใจ และ อุปกรณ์		
3. ข้อมการใส่ชุดฝกญเพลิง	คัดเลือกทีม Fireman สวมชุดอย่างน้อย 2 คนขึ้นไป จับเวลาใส่ชุดฝกญเพลิงพร้อม SCBA พร้อมเปิดอากาศ	1.แข่งสวมชุดฝกญเพลิง ให้เร็ว ใช้อุปกรณ์ได้ถูกต้อง เวลาของคนที 1 1.20 น. เวลาของคนที 2 1.30 น.	1.เจ้าหน้าที่ Fire Man ทุกคนต้องสวมใส่ชุดฝกญเพลิงให้เร็ว และ ได้ตามมาตรฐานที่กำหนด 2.เจ้าหน้าที่ Fire Man ต้องหมั่นฝึกซ้อมสวมใส่ชุดฝกญเพลิง เพื่อความเคยชิน		
4. ตรวจสอบอุปกรณ์ / เรียนรู้ภาคทฤษฎี ระบบต่างๆ ตู้ควบคุม Fire Pume	ตรวจสอบอุปกรณ์ ทำความสะอาดอุปกรณ์และชิ้นเก็บอุปกรณ์ ตรวจสอบระบบ Fire Pump ของสาขาร่วมกับ MTN	1.ตรวจสอบอุปกรณ์ดับเพลิง และ ความสะอาดให้พร้อมใช้งาน 2.ศึกษาการทำงานของ Fire Pump ร่วมกับ MTN	1.อุปกรณ์ดับเพลิง ชิ้นวาง สะอาด และ พร้อมใช้งาน 2.Fire Man ทุกคนเข้าใจการทำงานของ Fire Pump และ การใช้งานอุปกรณ์ได้เป็นอย่างดี สามารถแนะนำวิธีการใช้งาน ให้กับพนักงานอื่น ๆ ได้		
ครั้งที่ 1 วันที่ 4เดือนตุลาคม พ.ศ.2567 ครั้งที่ 2 วันที่ 11 เดือนตุลาคม พ.ศ. 2567	อบรมไฟ Class ต่าง ๆ ความปลอดภัยในการทำงาน	Resize 200 // ครั้งที่ 1	Resize 200 // ครั้งที่ 1	Resize 200 // ครั้งที่ 2	Resize 200 // ครั้งที่ 2

หมายเหตุ ให้ผู้จัดการสาขาลงนามรับรองการฝึกทุกครั้งและต้องเก็บรายงานการฝึกไว้เพื่อการตรวจสอบย้อนหลัง



สาขา	11129	วันที่ 15/10/67
------	-------	-----------------

เรื่อง การฝึกซ้อมทีม Fireman ครั้งที่ 10
เรียน ประธาน คปอ. / ผู้จัดการสาขา

ทีม Fireman สาขา 11129 ขอส่งรายงานการฝึกซ้อมทีม Fireman ประจำเดือน ตุลาคม พ.ศ. 2567

โดยมีรายละเอียดการฝึกซ้อมดังนี้

1. หัวข้อการฝึกซ้อม

- 1.1 ทีม Fireman วิ่ง 400 เมตร จำนวน Fireman เข้าร่วม 9 คน เวลาคนที่ 1 1.40 น. คนสุดท้าย 1.50 น.
1.2 ซ้อมการเข้าทีมดับเพลิง / ผจญเพลิง ใช้เวลา 7.1 น.
1.3 จับฉลาก Fireman 2 คน ได้ชุดผจญเพลิงพร้อม SCBA เวลาคนที่ 1 ใช้เวลา 1.1 น. เวลาคนที่ 2 ใช้เวลา 1.25 น.
1.4 ตรวจสอบอุปกรณ์ / เรียนรู้ภาคทฤษฎีระบบต่างๆ ผู้ควบคุม Fire Pume

2. วันที่การฝึกซ้อม วันที่ 15 เดือน ตุลาคม พ.ศ. 2567 เวลา 7.30 - 8.30 น. (1 ชม.)

3. ค่าใช้จ่าย เบี้ยฝึก 200 บ. / น้ำมัน บ. ไฟฟ้า บ. น้ำ บ.

4. ขาดฝึกจำนวน คน ชื่อ 1. นาย ชื่อ 2. นาย ชื่อ 3. นาย

รายชื่อทีม Fireman

- | | |
|---|-------------------------------|
| 1 | (หัวหน้าทีม Fireman) |
| 2 | (ผู้ช่วยหัวหน้าทีม Fireman) |
| 3 | (เจ้าหน้าที่ทีม Fireman) |
| 4 | (เจ้าหน้าที่ทีม Fireman) |
| 5 | (เจ้าหน้าที่ทีม Fireman) |
| 6 | (เจ้าหน้าที่ทีม Fireman) |
| 7 | (เจ้าหน้าที่ทีม Fireman) |
| 8 | (เจ้าหน้าที่ทีม Fireman) |
| 9 | (เจ้าหน้าที่ทีม Fireman) |

5. ระยะเวลาในการฝึกซ้อม ครั้งที่ 1 วันศุกร์ที่ 2 ของเดือน วันที่ 12 เดือน กุมภาพันธ์ พ.ศ. 67 เวลาที่ Safety Talk ระหว่าง 8 - 9
จำนวนพนักงานที่ร่วม Safety Talk ครั้งที่ 1 จำนวน..... 10
ระยะเวลาในการฝึกซ้อม ครั้งที่ 1 วันศุกร์ที่ 4 ของเดือน วันที่ 26 เดือน กุมภาพันธ์ พ.ศ. 67 เวลาที่ Safety Talk ระหว่าง 8 - 9
จำนวนพนักงานที่ร่วม Safety Talk ครั้งที่ 2 จำนวน..... 9

(ในกรณีมีผู้ขาดการซ้อมให้ระบุรายชื่อ/จำนวนครั้งที่ขาดซ้อม/สาเหตุและการดำเนินการของสาขามาให้ทราบใน Memo ด้วย)

6. ปัญหา และ/หรือ ข้อเสนอแนะ

- 6.1.....
6.2.....

**ให้สาขาเก็บ Har

)



สาขา	11129	วันที่ 16/12/67
------	-------	-----------------

เรื่อง การฝึกซ้อมทีม Fireman ครั้งที่ 20
เรียน ประธาน คปอ. / ผู้จัดการสาขา

ทีม Fireman สาขา 11129 ขอส่งรายงานการฝึกซ้อมทีม Fireman ประจำเดือน ธันวาคม พ.ศ. 2567

โดยมีรายละเอียดการฝึกซ้อมดังนี้

1. หัวข้อการฝึกซ้อม

- 1.1 ทีม Fireman วิ่ง 400 เมตร จำนวน Fireman เข้าร่วม 9 คน เวลาคนที่ 1 1.40 น. คนสุดท้าย 1.50 น.
1.2 ซ้อมการเข้าทีมดับเพลิง / ผจญเพลิง ใช้เวลา 7.1 น.
1.3 จับฉลาก Fireman 2 คน ได้ชุดผจญเพลิงพร้อม SCBA เวลาคนที่ 1 ใช้เวลา 1.1 น. เวลาคนที่ 2 ใช้เวลา 1.25 น.
1.4 ตรวจสอบอุปกรณ์ / เรียนรู้ภาคทฤษฎีระบบต่างๆ ผู้ควบคุม Fire Pume

2. วันที่ทำการฝึกซ้อม วันที่ 16 เดือน ธันวาคม พ.ศ. 2567 เวลา 7.30 - 8.30 น. (1 ชม.)

3. ค่าใช้จ่าย เบี้ยฝึก 200 บ. / น้ำมัน บ. ไฟฟ้า บ. น้ำ บ.

4. ขาดฝึกจำนวน คน ชื่อ 1. นาย ชื่อ 2. นาย ชื่อ 3. นาย

รายชื่อ

(หัวหน้าทีม Fireman)
(ผู้ช่วยหัวหน้าทีม Fireman)
(เจ้าหน้าที่ทีม Fireman)
(เจ้าหน้าที่ทีม Fireman)
(เจ้าหน้าที่ทีม Fireman)
(เจ้าหน้าที่ทีม Fireman)
(เจ้าหน้าที่ทีม Fireman)
(เจ้าหน้าที่ทีม Fireman)
(เจ้าหน้าที่ทีม Fireman)

5. ระยะเวลาในการฝึกซ้อม ครั้งที่ 1 วันศุกร์ที่ 2 ของเดือน วันที่ 6 เดือน ธันวาคม พ.ศ. 67 เวลาที่ Safety Talk ระหว่าง 8 - 9
จำนวนพนักงานที่ร่วม Safety Talk ครั้งที่ 1 จำนวน..... 10
ระยะเวลาในการฝึกซ้อม ครั้งที่ 1 วันศุกร์ที่ 4 ของเดือน วันที่ 13 เดือน ธันวาคม พ.ศ. 67 เวลาที่ Safety Talk ระหว่าง 8 - 9
จำนวนพนักงานที่ร่วม Safety Talk ครั้งที่ 2 จำนวน..... 9

(ในกรณีมีผู้ขาดการซ้อมให้ระบุรายชื่อ/จำนวนครั้งที่ขาดซ้อม/สาเหตุและการดำเนินการของสาขามาให้ทราบใน Memo ด้วย)

6. ปัญหา และ/หรือ ข้อเสนอแนะ

- 6.1.....
6.2.....

**ให้สาขาเก็บ Hard Co

รายงานการฝึกซ้อม Fireman ประจำเดือน.....พฤศจิกายน..... พ.ศ.2567.....																					
สาขา		วันเวลา		สิ่งใช้ผ่าน / บท				อุปกรณ์ที่จำลอง				จำนวนเจ้าหน้าที่ FM ราชซ้อม	ชื่อ-นามสกุล ผู้จัดการฝึก / จำนวน (ครั้ง / ปี) และ บทของบท								หมายเหตุ
ID	STORE	ว/ค/ป	ชั่วโมง	เบ็ดเตล็ด	น้ำมัน	ไฟฟ้า	น้ำ	1	2	3	4		1		2		3		4	อธิบายเพิ่มเติม	
	11129	15-Nov-67	1.00	200.00	X	X	X	หมวดจำลอง4ใบ	โทรโข่ง4ชิ้น			-	-	-	-	-	-	-	-		



หมายเหตุ.....

ข้อกำหนดการลงโทษของการขาดซ้อม

1. ขาดซ้อม 1 ครั้ง เคียดด้วยวาจา

3. ขาดซ้อม 3 ครั้ง พิจารณาตัดเงินเดือนครึ่ง









2. ขาดซ้อม 2 ครั้ง ใบเตือน

4. ขาดซ้อม 4 ครั้ง พิจารณาให้โทษจากตำแหน่ง

ถ้าถึงจรรยาบรรณปฏิบัติของพนักงานป้องกันและระวันภัยภัย ชื่อที่ 4, 5, 6



สาขา 11129 / ภูเก็ต1

วันที่อบรม	หัวข้อการฝึก	ภาพประกอบ			
1. การฝึกความพร้อมของทีม Fireman	ทีม Fireman รุ่ง 400 เมตร จำนวนคนทั้ง 1 และคนสุดท้าย	1.Fire Man 6 นาย รุ่งระยะทาง 400 ม.จำนวนคนทั้ง 1 และ คนสุดท้าย	1.เจ้าหน้าที่ Fire Man ทุกคนมีร่างกายแข็งแรง 2.เจ้าหน้าที่ Fire Man สามารถปฏิบัติงานทดแทนกันได้ในทีม 3.เจ้าหน้าที่ Fire Man ต้องรักษาเวลาให้ได้ตามมาตรฐานที่กำหนด		
2. ข้อการเข้าทีมดับเพลิง / ฝกฝกเพลิง ทีม Fire Man แบ่งเป็น 2 ทีม (อุปกรณ์สาย 2.5" 2 เส้น / 1.5" 2 เส้น / หัวฉีดตามเป็น 2 หัว / ข้อแยก 3 ทาง) - ทีมที่ 1 เป็นทีมดับเพลิง 4 คน - ทีมที่ 2 เป็นทีมฝกฝกเพลิง 2 คน	1. ทีมดับเพลิง 4 คนสวมชุดดับเพลิงธรรมดา ทีมฝกฝกเพลิง 2 คน สวมชุดฝกฝกเพลิงแบบทนความร้อนครบชุด 2. ทีมดับเพลิง 4 คน สวมชุดเสื้อให้เข้าพลาอุปกรณ์ทั้งหมดครั้งต่อ 100 เมตรแล้วทำการต่อสายน้ำดับเพลิงขนาด 2.5 นิ้ว จำนวน 2 เส้น จากตู้ Fire Hose มาที่ข้อแยก 3 ทางและนำสายส่งน้ำ 1.5 นิ้วจำนวน 1 เส้น มาต่อที่ข้อแยกข้างใดข้างหนึ่ง เสริมแล้วต่อหัวฉีดตามเป็นและให้ทำการเปิดน้ำแล้ววางลง 3. ทีมฝกฝกเพลิง 2 คนแต่งชุดเสื้อให้น้ำสายส่งน้ำ 1.5 นิ้วจำนวน 1 เส้น พร้อมหัวฉีดตามเป็น 1 หัว ทำการต่อสายเพิ่มเติมที่ปลายสายส่งน้ำ 1.5 นิ้วเดิมและทำการปิดน้ำที่หัวฉีดเพื่อหยุดเวลา 4. ทั้งทีมช่วยทำการเก็บอุปกรณ์ทั้งหมดเพื่อหยุดเวลา	1.เจ้าหน้าที่ Fire Man รู้หน้าที่ของตนเอง ที่ได้ รับมอบหมาย 2.Team Fire Man ทำเวลาได้ตามมาตรฐานที่กำหนด	1.เจ้าหน้าที่ Fire Man ต้องหมั่นฝึกซ้อม เตรียมความพร้อมอยู่ตลอดเวลา ทั้งร่างกายจิตใจ และ อุปกรณ์		
3. ข้อการใส่ชุดฝกฝกเพลิง	คัดเลือกทีม Fireman สวมชุดอย่างน้อย 2 คนขึ้นไป จำนวนเวลาใส่ชุดฝกฝกเพลิงพร้อม SCBA พร้อมเบ็ดอากาศ	1.แข่งสวมชุดฝกฝกเพลิง ให้เร็ว ใช้อุปกรณ์ได้ถูกต้อง เวลาของคนทั้ง 1 1.20 น. เวลาของคนทั้ง 2 1.30 น.	1.เจ้าหน้าที่ Fire Man ทุกคนต้องสวมใส่ชุดฝกฝกเพลิงให้เร็ว และ ได้ตามมาตรฐานที่กำหนด 2.เจ้าหน้าที่ Fire Man ต้องหมั่นฝึกซ้อมสวมใส่ชุดฝกฝกเพลิง เพื่อความเคยชิน		
4. ตรวจสอบอุปกรณ์ / เรียนรู้ภาคทฤษฎี ระบบต่างๆ ตู้ ควมคุม Fire Pume	ตรวจสอบอุปกรณ์ ทำความสะอาดอุปกรณ์และชิ้นเก็บอุปกรณ์ ตรวจสอบระบบ Fire Pump ของสาขาพร้อม MTN	1.ตรวจสอบอุปกรณ์ดับเพลิง และ ความสะอาดให้พร้อมใช้งาน 2.ศึกษาการทำงานของ Fire Pump ร่วมกับ MTN	1.อุปกรณ์ดับเพลิง ชิ้นวาง สะอาด และ พร้อมใช้งาน 2.Fire Man ทุกคนเข้าใจการทำงานของ Fire Pump และ การใช้งานอุปกรณ์ได้เป็นอย่างดี สามารถแนะนำวิธีการใช้งาน ให้กับพนักงานอื่น ๆ ได้		
ครั้งที่ 1 วันที่ 1 เดือนพฤศจิกายน พ.ศ. 2567 ครั้งที่ 2 วันที่ 8 เดือนพฤศจิกายน พ.ศ. 2567	อบรมไฟ Class ต่างๆ ความปลอดภัยในการทำงาน	Resize 200 // ครั้งที่ 1	Resize 200 // ครั้งที่ 1	Resize 200 // ครั้งที่ 2	Resize 200 // ครั้งที่ 2

หมายเหตุ ให้ผู้จัดการสาขาลงนามรับรองการฝึกทุกครั้งและต้องเก็บรายงานการฝึกไว้เพื่อการตรวจสอบย้อนหลัง



สาขา	11129	วันที่ 15/11/67
------	-------	-----------------

เรื่อง การฝึกซ้อมทีม Fireman ครั้งที่ 11
เรียน ประธาน คปอ. / ผู้จัดการสาขา

ทีม Fireman สาขา 11129 ขอส่งรายงานการฝึกซ้อมทีม Fireman ประจำเดือน พฤศจิกายน พ.ศ. 2567

โดยมีรายละเอียดการฝึกซ้อมดังนี้

1. หัวข้อการฝึกซ้อม

- 1.1 ทีม Fireman วิ่ง 400 เมตร จำนวน Fireman เข้าร่วม 9 คน เวลาคนที่ 1 1.40 น. คนสุดท้าย 1.50 น.
1.2 ซ้อมการเข้าทีมดับเพลิง / ผจญเพลิง ใช้เวลา 7.1 น.
1.3 จับฉลาก Fireman 2 คน ได้ชุดผจญเพลิงพร้อม SCBA เวลาคนที่ 1 ใช้เวลา 1.1 น. เวลาคนที่ 2 ใช้เวลา 1.25 น.
1.4 ตรวจสอบอุปกรณ์ / เรียนรู้ภาคทฤษฎีระบบต่างๆ ผู้ควบคุม Fire Pume

2. วันที่ทำการฝึกซ้อม วันที่ 15 เดือน พฤศจิกายน พ.ศ. 2567 เวลา 7.30 - 8.30 น. (1 ชม.)

3. ค่าใช้จ่าย เบี้ยฝึก 200 บ. / น้ำมัน บ. ไฟฟ้า บ. น้ำ บ.

4. ขาดฝึกจำนวน คน ชื่อ 1. นาย ชื่อ 2. นาย ชื่อ 3. นาย

รายชื่อทีม Fireman

- | | |
|---|-------------------------------|
| 1 | (หัวหน้าทีม Fireman) |
| 2 | (ผู้ช่วยหัวหน้าทีม Fireman) |
| 3 | (เจ้าหน้าที่ทีม Fireman) |
| 4 | (เจ้าหน้าที่ทีม Fireman) |
| 5 | (เจ้าหน้าที่ทีม Fireman) |
| 6 | (เจ้าหน้าที่ทีม Fireman) |
| 7 | (เจ้าหน้าที่ทีม Fireman) |
| 8 | (เจ้าหน้าที่ทีม Fireman) |
| 9 | (เจ้าหน้าที่ทีม Fireman) |

5. ระยะเวลาในการฝึกซ้อม ครั้งที่ 1 วันศุกร์ที่ 2 ของเดือน วันที่ 1 เดือน พฤศจิกายน พ.ศ. 67 เวลาที่ Safety Talk ระหว่าง 8 - 9
จำนวนพนักงานที่ร่วม Safety Talk ครั้งที่ 1 จำนวน..... 10
ระยะเวลาในการฝึกซ้อม ครั้งที่ 1 วันศุกร์ที่ 4 ของเดือน วันที่ 8 เดือน พฤศจิกายน พ.ศ. 67 เวลาที่ Safety Talk ระหว่าง 8 - 9
จำนวนพนักงานที่ร่วม Safety Talk ครั้งที่ 2 จำนวน..... 9

(ในกรณีมีผู้ขาดการซ้อมให้ระบุรายชื่อ/จำนวนครั้งที่ขาดซ้อม/สาเหตุและการดำเนินการของสาขามาให้ทราบใน Memo ด้วย)

6. ปัญหา และ/หรือ ข้อเสนอแนะ

- 6.1.....
6.2.....

**ให้สาขาเก็บ Ha

รายงานการฝึกซ้อม Fireman ประจำเดือน.....ธันวาคม..... พ.ศ.2567.....																					
สาขา		วันเวลา		สิ่งใช้ผ่าน / บท				อุปกรณ์ที่จำลอง				จำนวนเจ้าหน้าที่ FM ราชจัน	ชื่อ-นามสกุล ผู้เข้ารับการฝึก / จำนวน (ครั้ง / ปี) และ บทของบท								หมายเหตุ
ID	STORE	วคป	ชั่วโมง	เบ็ดเตล็ด	น้ำมัน	ไฟฟ้า	น้ำ	1	2	3	4		1		2		3		4	อธิบายเพิ่มเติม	
	11129	16-Dec-67	1.00	200.00	X	X	X	หมวดจำลอง4ใบ	โทรโข่ง2ชิ้น			-	-	-	-	-	-	-	-		



หมายเหตุ.....

ข้อกำหนดการลงโทษของการขาดซ้อม

1. ขาดซ้อม 1 ครั้ง คิดลดตัวเวลา

3. ขาดซ้อม 3 ครั้ง พิจารณาตัดเงินเดือนครึ่ง









2. ขาดซ้อม 2 ครั้ง ใบเตือน

4. ขาดซ้อม 4 ครั้ง พิจารณาให้โทษจากตำแหน่ง

ถ้าถึงจรรยาบรรณปฏิบัติของพนักงานป้องกันและระงับอัคคีภัย ข้อที่ 4, 5, 6



สาขา 11129 / ภูเก็ต1

วันที่อบรม	หัวข้อการฝึก	ภาพประกอบ			
1. การฝึกความพร้อมของทีม Fireman	ทีม Fireman รุ่ง 400 เมตร จำนวนคนทั้ง 1 และคนสุดท้าย	1.Fire Man 6 นาย รุ่งระยะทาง 400 ม.จำนวนคนทั้ง 1 และ คนสุดท้าย	1.เจ้าหน้าที่ Fire Man ทุกคนมีร่างกายแข็งแรง 2.เจ้าหน้าที่ Fire Man สามารถปฏิบัติงานทดแทนกันได้ในทีม 3.เจ้าหน้าที่ Fire Man ต้องรักษาเวลาให้ได้ตามมาตรฐานที่กำหนด		
2. ข้อความเข้าทีมดับเพลิง / ฝกฝกเพลิง ทีม Fire Man แบ่งเป็น 2 ทีม (อุปกรณ์สาย 2.5" 2 เส้น / 1.5" 2 เส้น / หัวฉีดตามเป็น 2 หัว / ข้อแยก 3 ทาง) - ทีมที่ 1 เป็นทีมดับเพลิง 4 คน - ทีมที่ 2 เป็นทีมฝกฝกเพลิง 2 คน	1. ทีมดับเพลิง 4 คนสวมชุดดับเพลิงธรรมดา ทีมฝกฝกเพลิง 2 คน สวมชุดฝกฝกเพลิงแบบทนความร้อนครบชุด 2. ทีมดับเพลิง 4 คน สวมชุดเสื้อให้เข้าพาดอุปกรณ์ทั้งหมดครั้งต่อ 100 เมตรแล้วทำการต่อสายนำดับเพลิงขนาด 2.5 นิ้ว จำนวน 2 เส้น จากตู้ Fire Hose มาที่ข้อแยก 3 ทางและนำสายส่งน้ำ 1.5 นิ้วจำนวน 1 เส้น มาต่อที่ข้อแยกข้างใดข้างหนึ่ง เสริมแล้วต่อหัวฉีดตามเป็นและให้ทำการเปิดน้ำแล้ววางลง 3. ทีมฝกฝกเพลิง 2 คนแต่งชุดเสื้อนำสายส่งน้ำ 1.5 นิ้วจำนวน 1 เส้น พร้อมหัวฉีดตามเป็น 1 หัว ทำการต่อสายเพิ่มเติมที่ปลายสายส่งน้ำ 1.5 นิ้วเดิมและทำการปิดน้ำที่หัวฉีดเพื่อหยุดเวลา 4. ทั้งทีมช่วยทำการเก็บอุปกรณ์ทั้งหมดเพื่อหยุดเวลา	1.เจ้าหน้าที่ Fire Man รู้หน้าที่ของตนเอง ที่ได้ รับมอบหมาย 2.Team Fire Man ทำเวลาได้ตามมาตรฐานที่กำหนด	1.เจ้าหน้าที่ Fire Man ต้องหมั่นฝึกซ้อม เตรียมความพร้อมอยู่ตลอดเวลา ทั้งร่างกายจิตใจ และ อุปกรณ์		
3. ข้อความใส่ชุดฝกฝกเพลิง	คัดเลือกทีม Fireman สวมชุดอย่างน้อย 2 คนขึ้นไป จำนวนเวลาใส่ชุดฝกฝกเพลิงพร้อม SCBA พร้อมเบ็ดอากาศ	1.แข่งสวมชุดฝกฝกเพลิง ให้เร็ว ใช้อุปกรณ์ได้ถูกต้อง เวลาของคนทั้ง 1 1.20 น. เวลาของคนทั้ง 2 1.30 น.	1.เจ้าหน้าที่ Fire Man ทุกคนต้องสวมใส่ชุดฝกฝกเพลิงให้เร็ว และ ได้ตามมาตรฐานที่กำหนด 2.เจ้าหน้าที่ Fire Man ต้องหมั่นฝึกซ้อมสวมใส่ชุดฝกฝกเพลิง เพื่อความเคยชิน		
4. ตรวจสอบอุปกรณ์ / เรียนรู้ภาคทฤษฎี ระบบต่างๆ ตู้ควบคุม Fire Pume	ตรวจสอบอุปกรณ์ ทำความสะอาดอุปกรณ์และชิ้นเก็บอุปกรณ์ ตรวจสอบระบบ Fire Pump ของสาขาพร้อม MTN	1.ตรวจสอบอุปกรณ์ดับเพลิง และ ความสะอาดให้พร้อมใช้งาน 2.ศึกษาการทำงานของ Fire Pump ร่วมกับ MTN	1.อุปกรณ์ดับเพลิง ชั่วฉาง สะอาด และ พร้อมใช้งาน 2.Fire Man ทุกคนเข้าใจการทำงานของ Fire Pump และ การใช้งานอุปกรณ์ได้เป็นอย่างดี สามารถแนะนำวิธีการใช้งาน ให้กับพนักงานอื่น ๆ ได้		
ครั้งที่ 1 วันที่ 6 เดือนพฤศจิกายน พ.ศ.2567 ครั้งที่ 2 วันที่ 13 เดือนพฤศจิกายนพ.ศ. 2567	อบรมไฟ Class ต่างๆ ความปลอดภัยในการทำงาน	Resize 200 // ครั้งที่ 1	Resize 200 // ครั้งที่ 1	Resize 200 // ครั้งที่ 2	Resize 200 // ครั้งที่ 2

หมายเหตุ ให้ผู้จัดการสาขาลงนามรับรองการฝึกทุกครั้งและต้องเก็บรายงานการฝึกไว้เพื่อการตรวจสอบย้อนหลัง



สาขา	11129	วันที่ 16/12/67
------	-------	-----------------

เรื่อง การฝึกซ้อมทีม Fireman ครั้งที่ 20
เรียน ประธาน คปอ. / ผู้จัดการสาขา

ทีม Fireman สาขา 11129 ขอส่งรายงานการฝึกซ้อมทีม Fireman ประจำเดือน ธันวาคม พ.ศ. 2567

โดยมีรายละเอียดการฝึกซ้อมดังนี้

1. หัวข้อการฝึกซ้อม

- 1.1 ทีม Fireman ฝั่ง 400 เมตร จำนวน Fireman เข้าร่วม 9 คน เวลาคนที่ 1 1.40 น. คนสุดท้าย 1.50 น.
1.2 ซ้อมการเข้าทีมดับเพลิง / ผจญเพลิง ใช้เวลา 7.1 น.
1.3 จับฉลาก Fireman 2 คน ได้ชุดผจญเพลิงพร้อม SCBA เวลาคนที่ 1 ใช้เวลา 1.1 น. เวลาคนที่ 2 ใช้เวลา 1.25 น.
1.4 ตรวจสอบอุปกรณ์ / เรียนรู้ภาคทฤษฎีระบบต่างๆ ผู้ควบคุม Fire Pume

2. วันที่การฝึกซ้อม วันที่ 16 เดือน ธันวาคม พ.ศ. 2567 เวลา 7.30 - 8.30 น. (1 ชม.)

3. ค่าใช้จ่าย เบี้ยฝึก 200 บ. / น้ำมัน บ. ไฟฟ้า บ. น้ำ บ.

4. ขาดฝึกจำนวน คน ชื่อ 1. นาย ชื่อ 2. นาย ชื่อ 3. นาย

รายชื่อทีม Fireman

- 1 (หัวหน้าทีม Fireman)
2 (ผู้ช่วยหัวหน้าทีม Fireman)
3 (เจ้าหน้าที่ทีม Fireman)
4 (เจ้าหน้าที่ทีม Fireman)
5 (เจ้าหน้าที่ทีม Fireman)
6 (เจ้าหน้าที่ทีม Fireman)
7 (เจ้าหน้าที่ทีม Fireman)
8 (เจ้าหน้าที่ทีม Fireman)
9 (เจ้าหน้าที่ทีม Fireman)

5. ระยะเวลาในการฝึกซ้อม ครั้งที่ 1 วันศุกร์ที่ 2 ของเดือน วันที่ 6 เดือน ธันวาคม พ.ศ. 67 เวลาที่ Safety Talk ระหว่าง 8 - 9
จำนวนพนักงานที่ร่วม Safety Talk ครั้งที่ 1 จำนวน..... 10
ระยะเวลาในการฝึกซ้อม ครั้งที่ 1 วันศุกร์ที่ 4 ของเดือน วันที่ 13 เดือน ธันวาคม พ.ศ. 67 เวลาที่ Safety Talk ระหว่าง 8 - 9
จำนวนพนักงานที่ร่วม Safety Talk ครั้งที่ 2 จำนวน..... 9

(ในกรณีมีผู้ขาดการซ้อมให้ระบุรายชื่อ/จำนวนครั้งที่ขาดซ้อม/สาเหตุและการดำเนินการของสาขามาให้ทราบใน Memo ด้วย)

6. ปัญหา และ/หรือ ข้อเสนอแนะ

6.1.....

6.2.....

**ให้สาขาเก็บ Har

5.5 รายงานการฝึกซ้อมอพยพหนีไฟ

5.6 ตัวอย่างเอกสารการตรวจอุปกรณ์ป้องกันอัคคีภัย

แบบฟอร์มตรวจเช็คถังดับเพลิง

บริเวณสำนักงาน Office

ว/ด/ป 2019/1/7

หมายเลขถัง	สถานที่	ชั้น	ชนิดของถัง	สภาพ		หมายเหตุ
				ใช้งานได้	ใช้งานไม่ได้	
1	หน้าห้องผู้จัดการ	2	CO ₂	✓		
2	หน้าห้องผู้จัดการ	2	CO ₂	✓		
3	หน้าห้องประชุม	2	CO ₂	✓		
4	หน้าห้องประชุม	2	CO ₂	✓		
5	ลิฟต์เกอร์พนักงาน	1	CO ₂	✓		
6	หน้าห้องพยาบาล	1	CO ₂	✓		
7	หน้าห้องพยาบาล	1	Fireade2000	✓		
8	หน้าห้องอาหาร	1	CO ₂	✓		
9	ในห้องอาหาร	1	CO ₂	✓		
10	ในห้องอาหาร	1	FOAM	✓		
11	SERVER EDP	2	BCF AUTO	✓		
12	CCTV. LP	1	BCF AUTO	✓		

บริเวณ Stock Room

หมายเลขถัง	สถานที่	ชั้น	ชนิดของถัง	สภาพ		หมายเหตุ
				ใช้งานได้	ใช้งานไม่ได้	
13	หน้าประตูสต็อก N/F	1	เคมีแห้ง	✓		
14	หน้าประตูสต็อก N/F	1	เคมีแห้ง	✓		
15	หน้าประตูสต็อก D/F	1	เคมีแห้ง	✓		
16	หน้าประตูสต็อก D/F	1	เคมีแห้ง	✓		
17	หน้าประตูสต็อก D/F	1	เคมีแห้ง	✓		
18	หน้าห้อง Admin (จุดยืนบิล)	1	เคมีแห้ง	✓		
19	หน้าห้อง Admin (จุดยืนบิล)	1	เคมีแห้ง	✓		
20	หน้าห้อง Return	1	เคมีแห้ง	✓		

บริเวณ พื้นที่ขาย

หมายเลขถัง	สถานที่	ชั้น	ชนิดของถัง	สภาพ		หมายเหตุ
				ใช้งานได้	ใช้งานไม่ได้	
21	เครื่องใช้ไฟฟ้า (ไฟฟ้าเล็ก)	1	CO ₂	✓		
22	เครื่องใช้ไฟฟ้า (เครื่องซักผ้า)	1	CO ₂	✓		
23	เครื่องใช้ไฟฟ้า (TV เครื่องเสียง)	1	CO ₂	✓		
24	SPORT (จักรยาน)	1	CO ₂	✓		
25	เครื่องเขียน	1	CO ₂	✓		
26	แผนกสตรี(หน้าเครื่องเขียน)	1	CO ₂	✓		
27	แผนกบุรุษ(หน้า Sport)	1	CO ₂	✓		
28	แผนกบุรุษ(หน้า TV)	1	CO ₂	✓		
29	แผนก Auto	1	CO ₂	✓		
30	หน้าห้องลงสตรี	1	CO ₂	✓		
31	แผนกเครื่องครัว (หน้า BABY)	1	CO ₂	✓		
32	แผนกเครื่องครัว	1	CO ₂	✓		
33	เครื่องนอน	1	CO ₂	✓		
34	ลิ้นชักซักฟอก	1	CO ₂	✓		
35	Cosmetics(หลังเลนแลชเชอร์)	1	CO ₂	✓		
36	ลิ้นชักนม	1	CO ₂	✓		
37	ลิ้นชักนม UHT	1	CO ₂	✓		
38	Big Pack	1	CO ₂	✓		
39	ลิ้นชัก Import (หน้าตู้แช่)	1	CO ₂	✓		
40	เลขเชิษฐ์ลิ้นชัก 22	1	Fireade2000	✓		
41	เลขเชิษฐ์ลิ้นชัก 14	1	Fireade2000	✓		
42	เลขเชิษฐ์ลิ้นชัก 8	1	Fireade2000	✓		
43	ร้านแว่นท็อปเจริญ	1	Fireade2000	✓		

บริเวณ พื้นที่หลังF/F

หมายเลขถัง	สถานที่	ชั้น	ชนิดของถัง	สภาพ		หมายเหตุ
				ใช้งานได้	ใช้งานไม่ได้	
44	แผนกครัวร้อน	1	CO ₂	✓		
45	แผนก Bakery	1	CO ₂	✓		
46	แผนก Bakery (หน้าห้องเย็น)	1	CO ₂	✓		
47	ทางเดินหลังแผนก Bakery	1	CO ₂	✓		
48	ทางเดินหลังแผนก Butchery	1	CO ₂	✓		
49	ทางเดินหลังแผนก Sea Food	1	CO ₂	✓		
50	ห้องเตรียมแผนก Sea Food	1	CO ₂	✓		
51	หน้าห้องเตรียมแผนก Delica	1	CO ₂	✓		
52	หน้าห้องเตรียมแผนก Produce	1	CO ₂	✓		
53	แผนก Bakery	1	FOAM	✓		
54	แผนกครัวร้อน	1	FOAM	✓		

บริเวณพื้นที่พลาซ่า

หมายเลขถัง	สถานที่	ชั้น	ชนิดของถัง	สภาพ		หมายเหตุ
				ใช้งานได้	ใช้งานไม่ได้	
55	Play Land ชั้น 2 (ลิฟต์)	2	CO ₂	✓		
56	Play Land ชั้น 2 (เสารักรกลาง)	2	CO ₂	✓		
57	Play Land ชั้น 2 (หน้าร้านกาแฟ)	2	CO ₂	✓		
58	ทางลาดเลื่อน SOUTHERN	1	CO ₂	✓		
59	ทางลาดเลื่อน Ocha Ya	1	CO ₂	✓		
60	ทางลาดเลื่อน	1A	CO ₂	✓		
61	ทางลาดเลื่อน	1A	CO ₂	✓		
62	ทางลาดเลื่อน	1B	CO ₂	✓		
63	หน้าร้านแว่นตา KT OPTIC	1B	CO ₂	✓		
64	หน้าร้าน SE-ED	1B	CO ₂	✓		
65	หน้าห้องบอล	1B	CO ₂	✓		
66	หน้าลิฟท์	1B	CO ₂	✓		
67	ห้องเตรียม Food Park	1B	CO ₂	✓		
68	ห้องเตรียม Food Park	1B	CO ₂	✓		
69	ห้องเตรียม Food Park	1B	CO ₂	✓		
70	ทางเข้าห้องเตรียม Food Park (ประตูกลาง)	1B	CO ₂	✓		
71	หน้าร้าน DTAC	1B	CO ₂	✓		
72	หน้าร้าน บานาน่า ไอที	1B	CO ₂	✓		
73	หน้าร้านอมร	1B	CO ₂	✓		
74	หน้าร้านอมร	1B	CO ₂	✓		
75	หลัง KFC	1	CO ₂	✓		
76	ห้องเตรียม Food Park	1B	FOAM	✓		

บริเวณพื้นที่อื่นๆ (ลานจอด ห้องเก็บแก๊ส ห้อง AHU เป็นต้น)

หมายเลขถัง	สถานที่	ชั้น	ชนิดของถัง	สภาพ		หมายเหตุ
				ใช้งานได้	ใช้งานไม่ได้	
77	หน้าห้อง MTN	1B	Fireade2000	✓		
78	หน้าห้อง MTN	1B	CO ₂	✓		
79	ทางออกประตูหนีไฟกลาง 1A (โซนE)	1A	เคมีแห้ง	✓		
80	ลานจอดจักรยาน 1B (โซนE)	1B	เคมีแห้ง	✓		
81	ลานจอดจักรยาน 1B (โซนE)	1B	เคมีแห้ง	✓		
82	หน้าห้อง Fire Pump	1B	เคมีแห้ง	✓		
83	หน้าห้อง Fire Pump	1B	เคมีแห้ง	✓		
84	หน้าห้องแม่บ้าน	1B	เคมีแห้ง	✓		
85	สถานีแก๊ส	1B	เคมีแห้ง	✓		
86	สถานีแก๊ส	1B	เคมีแห้ง	✓		
87	ทางออกประตูหนีไฟหน้าห้อง MTN (โซนB)	1B	เคมีแห้ง	✓		
88	ทางออกประตูหนีไฟหน้าห้อง MTN (โซนB)	1B	เคมีแห้ง	✓		
89	จุดจอดรถยนต์ 1B (โซนE)	1B	เคมีแห้ง	✓		
90	จุดจอดรถยนต์ 1B (โซนE)	1B	เคมีแห้ง	✓		
91	หน้าห้องละหมาด	1A	เคมีแห้ง	✓		
92	ข้างร้าน Don Inn (โซนA)	1A	เคมีแห้ง	✓		
93	ทางออกหนีไฟข้างจุดจอดรถ 1A (โซนB)	1A	เคมีแห้ง	✓		
94	ทางออกหนีไฟ ข้างร้านโปรคลีน	1A	เคมีแห้ง	✓		
95	ทางเข้า 1A ข้างร้านโปรคลีน	1A	เคมีแห้ง	✓		
96	รถส่งซ่อม ห้องLP	1	CO ₂		✗	
97	รถส่งซ่อม ห้องLP	1	CO ₂		✗	
98	รถส่งซ่อม ห้องLP	1	CO ₂		✗	
99	ถังสำรอง ห้องLP	1	เคมีแห้ง	✓		
100	ถังสำรอง ห้องLP	1	เคมีแห้ง	✓		
101	ถังสำรอง ห้องLP	1	เคมีแห้ง	✓		
102	ถังสำรอง ห้องLP	1	เคมีแห้ง	✓		
103	ถังสำรอง ห้องLP	1	Fireade2000	✓		
104	ถังสำรอง ห้องLP	1	Fireade2000	✓		
105	ถังสำรอง ห้องLP	1	Fireade2000	✓		
106	ถังสำรอง ห้องLP	1	Fireade2000	✓		
107	ถังสำรอง ห้องLP	1	เคมีแห้ง	✓		

แบบฟอร์มตรวจเช็คตู้ Fire Hose

ว/ค/ป 2019/67

หมายเลขถัง	สถานที่	ชั้น	สภาพ		หมายเหตุ
			ใช้งานได้	ใช้งานไม่ได้	
1	ประตูหนีไฟลานเทวดา	2	✓		
2	ทางเข้า-ออก OFFICE	2	✓		
3	ทางเข้า-ออก พนักงาน	1	✓		
4	แผนกเครื่องใช้ไฟฟ้า	1	✓		
5	ประตูหนีไฟแผนกเฟอร์นิเจอร์	1	✓		
6	STOCK NONFOOD	1	✓		
7	ประตูหนีไฟแผนก BIG PACK	1	✓		
8	ประตู TEST SCAN	1	✓		
9	หน้าห้อง ADMIN	1	✓		
10	ทางเดินหลัง FRESH FOOD	1	✓		
11	หลังร้าน MK	1	✓		
12	จุดแลกซื้อ	1	✓		
13	แผนกเคมีภัณฑ์	1	✓		
14	แผนกเสื้อผ้าบุรุษ	1	✓		
15	ประตูหนีไฟแผนกกีฬา	1	✓		
16	หลังร้าน KFC	1	✓		
17	บุทขายตัว	1	✓		
18	เคาน์เตอร์ BOW LING	2	✓		
19	ประตูหนีไฟ BOW LING	2	✓		
20	ทางหนีไฟชั้นบน หลังร้าน BOW LING	2	✓		
21	ร้านแถมโพลีน PLAY LAND	2	✓		
22	หน้าห้องน้ำชั้น PLAY LAND	2	✓		
23	ห้องเครื่องลิฟท์	2	✓		
24	ทางหนีไฟลง PLAZA (ห้องAHU)	1A	✓		
25	หน้าห้องน้ำชั้น PLAZA	1B	✓		
26	ร้านของหวานชวนชิม FOOD COUNT	1B	✓		
27	หลัง DTAC	1B	✓		

แบบฟอร์มตรวจเช็คตู้ Fire Hose

ว/ด/ป ๑๐/๙/๖๗

หมายเลขถัง	สถานที่	ชั้น	สภาพ		หมายเหตุ
			ใช้งานได้	ใช้งานไม่ได้	
28	ในร้านอมร	1B	✓		
29	ข้างร้าน DOG INN	1A	✓		
30	ทางเข้าลาดจอดรถ 1A	1A	✓		
31	ทางเข้าลาดจอดรถ 1A โซน E	1A	✓		
32	ทางเข้าลาดจอดรถ 1A โซน B	1A	✓		
33	ห้อง AHU ชั้น 1A	1A	✓		
34	ทางออกลานจอดรถ 1A โซน A	1A	✓		
35	หน้าห้อง MTN	1B	✓		
36	ทางหนีไฟลาดจอดรถ 1B โซนB	1B	✓		
37	ทางหนีไฟลาดจอดรถ 1B โซนE	1B	✓		
38	หน้าห้อง FIRE PUMB	1B	✓		
39	ทางหนีไฟลาดจอดรถ 1B โซนE (ทางเข้า FOOD COUNT)	1B	✓		
40	ทางหนีไฟลาดจอดรถ 1B โซนI	1B	✓		



มาตรฐานจำนวนอุปกรณ์ดับเพลิงประจำปี 2567

พื้นที่สาขา (1)			
1	ผลิตภัณฑ์-คอมโฟล	37,441	ตารางเมตร
2	พื้นที่ขาย	3,015	ตารางเมตร
3	รถจักรยานยนต์	3,498	ตารางเมตร

									สาขา11129.....
ลำดับ	รายการอุปกรณ์	จำนวนที่คำนวณ	จำนวนที่ สาขา	จำนวนที่ หรือที่อื่น	มาตรฐาน	จำนวน	หน่วย	อายุการใช้งาน(ปี)	หมายเหตุ
	อุปกรณ์ดับเพลิงสำหรับรถ	(2)	(3)	(4)	(5)	(6)	(7)	(8)	(9)
1	ชุดดับเพลิงแบบธรรมดา	6	6	6	0	0	0	18	หมายเหตุ
2	ชุดดับเพลิงแบบพกพา	2	3	3	1	0	0	18	
3	ชุดดับเพลิง (SCBA)	2	3	3	1	0	0	18	มีชุดดับเพลิง 1 ปี
4	ถัง SCBA 4 ลิตร	2	2	2	0	0	0	7 ปี	มี 2 ถังดับเพลิง
	อุปกรณ์ดับเพลิงประจำตัว								
1	ชุด Fireman เสื้อ	10	10	6	-4	4	0	18 ปี	
2	ไฟฉายแบบพกพา	10	10	10	0	0	0	18 ปี	
3	ไฟฉาย	4	4	2	-2	2	0	18 ปี	จำนวนที่คำนวณจากจำนวน
4	ชุดชุด 3 แบบพกพา	1	1	1	0	0	0	18 ปี	
5	ชุดชุด 2.5" x 1.5" ชุดชุด	2	2	2	0	0	0	18 ปี	
6	ชุดชุด Valve ตัว F	40	40	40	0	0	0	18 ปี	
7	ชุดชุด Valve ตัวใหญ่	1	1	1	0	0	0	18 ปี	
8	ชุดชุด	2	2	2	0	0	0	18 ปี	
9	ชุดชุด	2	2	2	0	0	0	18 ปี	
10	ชุดชุด	1	1	1	0	0	0	18 ปี	
11	ชุดชุด	1	1	1	0	0	0	18 ปี	
12	ชุดชุด 1.5 ชุดชุด	40	40	40	0	0	0	18 ปี	
13	ชุดชุด 2.5" x 1.5" ชุดชุด	5	5	5	0	0	0	18 ปี	
14	ชุดชุด 1.5	2	2	2	0	0	0	18 ปี	
15	ชุดชุด 2.5 นิ้ว (ชุดชุด Fireman)	4	9	9	5	0	0	18 ปี	
16	ชุดชุด 1.5 นิ้ว (ชุดชุด Fireman)	5	5	5	0	0	0	18 ปี	
17	ชุดชุด (แบบพกพา)	2	2	2	0	0	0		
18	ชุดชุด (แบบพกพา)	0	0	0	0	0	0		เฉพาะสาขา RS2, RE, BN, OV, KR, PT2, CM, ST
19	ชุดชุด (แบบพกพา)	1	1	1	0	0	0	8 เดือน	เฉพาะสาขา KR, UB, CM, BN, PN, OV, RS2
20	ชุดชุด 5 เมตร (แบบพกพา)	0	0	0	0	0	0		เฉพาะสาขา KR, UB, CM, BN, PN, OV, RS2
	อุปกรณ์ดับเพลิงประจำตัว								
1	ชุดชุด CO2	60	60	57	-3	3	0	18 ปี	จำนวน 3 ตัว
2	ชุดชุด ABC (10 ปอนด์)	40	40	40	0	0	0	18 ปี	
3	ชุดชุด ABC (15 ปอนด์)	30	30	30	0	0	0	18 ปี	
4	ชุดชุด BCF / NON CFC (10 ปอนด์)	0	0	0	0	0	0		
5	ชุดชุด (2.5 KG)	4	4	4	0	0	0	18 ปี	
6	ชุดชุด BCF / NON CFC แบบ Auto	2	2	2	0	0	0	18 ปี	
7	ชุดชุด FireAde 2000 (10 ปอนด์)	10	10	10	0	0	0	ชุดชุด	
8	ชุดชุด FireAde 2000 (15 ปอนด์)	0	0	0	0	0	0		
9	ชุดชุด FireAde 2000 (20 ปอนด์)	0	0	0	0	0	0		
10	ชุดชุด FireAde 2000 (10 ปอนด์) แบบ Auto	0	0	0	0	0	0		
11	ชุดชุด Fire Hose ในพื้นที่	25	25	25	0	0	0	18 ปี	
12	ชุดชุด Fire Hose 1.5 นิ้ว/ชุดชุด	15	15	15	0	0	0	18 ปี	
13	ชุดชุด	1	1	1	0	0	0	18 ปี	
	อุปกรณ์ป้องกันอัคคีภัย				0				
1	ชุดชุด FM200	0	0	0	0	0	0		
2	ชุดชุด CO2	0	0	0	0	0	0		
3	ชุดชุด	31	31	31	0	0	0	18 ปี	
4	ชุดชุด	179	179	179	0	0	0	18 ปี	
5	ชุดชุด SMOKE DETEC TOR	510	510	510	0	0	0	18 ปี	
6	ชุดชุด HEAT DETECTOR	184	184	184	0	0	0	18 ปี	
7	ชุดชุด SPRINKLER	3,317	3,317	3,317	0	0	0	18 ปี	
	ชุดชุด								
1	ชุดชุด	14	14	14	0	0	0	18 ปี	
2	ชุดชุด	14	14	14	0	0	0	18 ปี	
	FIRE PUMP								
1	ชุดชุด	0	0	0	Rated Capacity			USGPM (แบบพกพา)	
2	ชุดชุด	1	1	1	Rated Capacity		1500	USGPM (แบบพกพา)	
	ชุดชุด								
1	ชุดชุด	0	0	0	Rated Capacity			ชุดชุด	

แบบฟอร์มตรวจเช็คถังดับเพลิง

บริเวณสำนักงาน Office

ว/ค/ป ๒๖/๑/๒๕

หมายเลขถัง	สถานที่	ชั้น	ชนิดของถัง	สภาพ		หมายเหตุ
				ใช้งานได้	ใช้งานไม่ได้	
1	หน้าห้องผู้จัดการ	2	CO ₂	✓		
2	หน้าห้องผู้จัดการ	2	CO ₂	✓		
3	หน้าห้องประชุม	2	CO ₂	✓		
4	หน้าห้องประชุม	2	CO ₂	✓		
5	ลิฟต์เกอร์พนักงาน	1	CO ₂	✓		
6	หน้าห้องพยาบาล	1	CO ₂	✓		
7	หน้าห้องพยาบาล	1	Fireade2000	✓		
8	หน้าห้องอาหาร	1	CO ₂	✓		
9	ในห้องอาหาร	1	CO ₂	✓		
10	ในห้องอาหาร	1	FOAM	✓		
11	SERVER EDP	2	BCF AUTO	✓		
12	CCTV. LP	1	BCF AUTO	✓		

บริเวณ Stock Room

หมายเลขถัง	สถานที่	ชั้น	ชนิดของถัง	สภาพ		หมายเหตุ
				ใช้งานได้	ใช้งานไม่ได้	
13	หน้าประตูสต็อก N/F	1	เคมีแห้ง	✓		
14	หน้าประตูสต็อก N/F	1	เคมีแห้ง	✓		
15	หน้าประตูสต็อก D/F	1	เคมีแห้ง	✓		
16	หน้าประตูสต็อก D/F	1	เคมีแห้ง	✓		
17	หน้าประตูสต็อก D/F	1	เคมีแห้ง	✓		
18	หน้าห้อง Admin (จุดขึ้นบันได)	1	เคมีแห้ง	✓		
19	หน้าห้อง Admin (จุดขึ้นบันได)	1	เคมีแห้ง	✓		
20	หน้าห้อง Return	1	เคมีแห้ง	✓		

บริเวณ พื้นที่ขาย

หมายเลข	สถานที่	ชั้น	ชนิดของถัง	สภาพ		หมายเหตุ
				ใช้งานได้	ใช้งานไม่ได้	
21	เครื่องใช้ไฟฟ้า (ไฟฟ้าเล็ก)	1	CO ₂	✓		
22	เครื่องใช้ไฟฟ้า (เครื่องซักผ้า)	1	CO ₂	✓		
23	เครื่องใช้ไฟฟ้า (TV เครื่องเสียง)	1	CO ₂	✓		
24	SPORT (จักรยาน)	1	CO ₂	✓		
25	เครื่องเขียน	1	CO ₂	✓		
26	แผนกสตรี(หน้าเครื่องเขียน)	1	CO ₂	✓		
27	แผนกบุรุษ(หน้า Sport)	1	CO ₂	✓		
28	แผนกบุรุษ(หน้า TV)	1	CO ₂	✓		
29	แผนก Auto	1	CO ₂	✓		
30	หน้าห้องลงสตรี	1	CO ₂	✓		
31	แผนกเครื่องครัว (หน้า BABY)	1	CO ₂	✓		
32	แผนกเครื่องครัว	1	CO ₂	✓		
33	เครื่องนอน	1	CO ₂	✓		
34	สื่อคผงซักฟอก	1	CO ₂	✓		
35	Cosmetics(หลังเลนแกชเชียร์)	1	CO ₂	✓		
36	สื่อคขนม	1	CO ₂	✓		
37	สื่อคนม UHT	1	CO ₂	✓		
38	Big Pack	1	CO ₂	✓		
39	สื่อค Import (หน้าตู้แช่)	1	CO ₂	✓		
40	แกชเชียร์สื่อค 22	1	Fireade2000	✓		
41	แกชเชียร์สื่อค 14	1	Fireade2000	✓		
42	แกชเชียร์สื่อค 8	1	Fireade2000	✓		
43	ร้านแว่นท็อปเจริญ	1	Fireade2000	✓		

บริเวณ พื้นที่หลังE/F

หมายเลขถัง	สถานที่	ชั้น	ชนิดของถัง	สภาพ		หมายเหตุ
				ใช้งานได้	ใช้งานไม่ได้	
44	แผนกครัวร้อน	1	CO ₂	✓		
45	แผนก Bakery	1	CO ₂	✓		
46	แผนก Bakery (หน้าห้องเย็น)	1	CO ₂	✓		
47	ทางเดินหลังแผนก Bakery	1	CO ₂	✓		
48	ทางเดินหลังแผนก Butchery	1	CO ₂	✓		
49	ทางเดินหลังแผนก Sea Food	1	CO ₂	✓		
50	ห้องเตรียมแผนก Sea Food	1	CO ₂	✓		
51	หน้าห้องเตรียมแผนก Delica	1	CO ₂	✓		
52	หน้าห้องเตรียมแผนก Produce	1	CO ₂	✓		
53	แผนก Bakery	1	FOAM	✓		
54	แผนกครัวร้อน	1	FOAM	✓		

บริเวณพื้นที่พลาซ่า

หมายเลขถัง	สถานที่	ชั้น	ชนิดของถัง	สภาพ		หมายเหตุ
				ใช้งานได้	ใช้งานไม่ได้	
55	Play Land ชั้น 2 (ลิฟต์)	2	CO ₂	✓		
56	Play Land ชั้น 2 (เสารักกลาง)	2	CO ₂	✓		
57	Play Land ชั้น 2 (หน้าร้านกาแฟ)	2	CO ₂	✓		
58	ทางลาดเลื่อน SOUTHERN	1	CO ₂	✓		
59	ทางลาดเลื่อน Ocha Ya	1	CO ₂	✓		
60	ทางลาดเลื่อน	1A	CO ₂	✓		
61	ทางลาดเลื่อน	1A	CO ₂	✓		
62	ทางลาดเลื่อน	1B	CO ₂	✓		
63	หน้าร้านแว่นตา KT OPTIC	1B	CO ₂	✓		
64	หน้าร้าน SE-ED	1B	CO ₂	✓		
65	หน้าห้องบอล	1B	CO ₂	✓		
66	หน้าลิฟท์	1B	CO ₂	✓		
67	ห้องเตรียม Food Park	1B	CO ₂	✓		
68	ห้องเตรียม Food Park	1B	CO ₂	✓		
69	ห้องเตรียม Food Park	1B	CO ₂	✓		
70	ทางเข้าห้องเตรียม Food Park (ประตูกลาง)	1B	CO ₂	✓		
71	หน้าร้าน DTAC	1B	CO ₂	✓		
72	หน้าร้าน บานาน่า ไอที	1B	CO ₂	✓		
73	หน้าร้านอมร	1B	CO ₂	✓		
74	หน้าร้านอมร	1B	CO ₂	✓		
75	หลัง KFC	1	CO ₂	✓		
76	ห้องเตรียม Food Park	1B	FOAM	✓		

บริเวณพื้นที่อื่นๆ (ลานจอด ห้องเก็บแก๊ส ห้อง AHU เป็นต้น)

หมายเลขถัง	สถานที่	ชั้น	ชนิดของถัง	สภาพ		หมายเหตุ
				ใช้งานได้	ใช้งานไม่ได้	
77	หน้าห้อง MTN	1B	Fireade2000	✓		
78	หน้าห้อง MTN	1B	CO ₂	✓		
79	ทางออกประตูหนีไฟกลาง 1A (โซนE)	1A	เคมีแห้ง	✓		
80	ลานจอดจักรยาน 1B (โซนE)	1B	เคมีแห้ง	✓		
81	ลานจอดจักรยาน 1B (โซนE)	1B	เคมีแห้ง	✓		
82	หน้าห้อง Fire Pump	1B	เคมีแห้ง	✓		
83	หน้าห้อง Fire Pump	1B	เคมีแห้ง	✓		
84	หน้าห้องแม่บ้าน	1B	เคมีแห้ง	✓		
85	สถานีแก๊ส	1B	เคมีแห้ง	✓		
86	สถานีแก๊ส	1B	เคมีแห้ง	✓		
87	ทางออกประตูหนีไฟหน้าห้อง MTN (โซนB)	1B	เคมีแห้ง	✓		
88	ทางออกประตูหนีไฟหน้าห้อง MTN (โซนB)	1B	เคมีแห้ง	✓		
89	จุดจอดรถยนต์ 1B (โซนE)	1B	เคมีแห้ง	✓		
90	จุดจอดรถยนต์ 1B (โซนE)	1B	เคมีแห้ง	✓		
91	หน้าห้องละหมาด	1A	เคมีแห้ง	✓		
92	ข้างร้าน Don Inn (โซนA)	1A	เคมีแห้ง	✓		
93	ทางออกหนีไฟข้างจุดจอดรถ 1A (โซนB)	1A	เคมีแห้ง	✓		
94	ทางออกหนีไฟ ข้างร้านโปรคลีน	1A	เคมีแห้ง	✓		
95	ทางเข้า 1A ข้างร้านโปรคลีน	1A	เคมีแห้ง	✓		
96	รถส่งซ่อม ห้องLP	1	CO ₂		✗	
97	รถส่งซ่อม ห้องLP	1	CO ₂		✗	
98	รถส่งซ่อม ห้องLP	1	CO ₂		✗	
99	ถังสำรอง ห้องLP	1	เคมีแห้ง	✓		
100	ถังสำรอง ห้องLP	1	เคมีแห้ง	✓		
101	ถังสำรอง ห้องLP	1	เคมีแห้ง	✓		
102	ถังสำรอง ห้องLP	1	เคมีแห้ง	✓		
103	ถังสำรอง ห้องLP	1	Fireade2000	✓		
104	ถังสำรอง ห้องLP	1	Fireade2000	✓		
105	ถังสำรอง ห้องLP	1	Fireade2000	✓		
106	ถังสำรอง ห้องLP	1	Fireade2000	✓		
107	ถังสำรอง ห้องLP	1	เคมีแห้ง	✓		



แบบฟอร์มตรวจเช็คตู้ Fire Hose

ว/ค/ป 27/9/67

หมายเลขถัง	สถานที่	ชั้น	สภาพ		หมายเหตุ
			ใช้งานได้	ใช้งานไม่ได้	
1	ประตูหนีไฟลานเทวดา	2	✓		
2	ทางเข้า-ออก OFFICE	2	✓		
3	ทางเข้า-ออก พนักงาน	1	✓		
4	แผนกเครื่องใช้ไฟฟ้า	1	✓		
5	ประตูหนีไฟแผนกเฟอร์นิเจอร์	1	✓		
6	STOCK NONFOOD	1	✓		
7	ประตูหนีไฟแผนก BIG PACK	1	✓		
8	ประตู TEST SCAN	1	✓		
9	หน้าห้อง ADMIN	1	✓		
10	ทางเดินหลัง FRESH FOOD	1	✓		
11	หลังร้าน MK	1	✓		
12	จุดแลกซื้อ	1	✓		
13	แผนกเคมีภัณฑ์	1	✓		
14	แผนกเสื้อผ้าบุรุษ	1	✓		
15	ประตูหนีไฟแผนกกีฬา	1	✓		
16	หลังร้าน KFC	1	✓		
17	บุษยาคั่ว	1	✓		
18	เคาน์เตอร์ BOW LING	2	✓		
19	ประตูหนีไฟ BOW LING	2	✓		
20	ทางหนีไฟชั้นบน หลังร้าน BOW LING	2	✓		
21	ร้านแตรมโพลีน PLAY LAND	2	✓		
22	หน้าห้องน้ำชั้น PLAY LAND	2	✓		
23	ห้องเครื่องลิฟท์	2	✓		
24	ทางหนีไฟลง PLAZA (ห้องAHU)	1A	✓		
25	หน้าห้องน้ำชั้น PLAZA	1B	✓		
26	ร้านของหวานชวนชิม FOOD COUNT	1B	✓		
27	หลัง DTAC	1B	✓		

แบบฟอร์มตรวจเช็คตู้ Fire Hose

ว/ด/ป 29/9/67

หมายเลขถัง	สถานที่	ชั้น	สภาพ		หมายเหตุ
			ใช้งานได้	ใช้งานไม่ได้	
28	ในร้านอมร	1B	✓		
29	ข้างร้าน DOG INN	1A	✓		
30	ทางเข้าลาดจอดรถ 1A	1A	✓		
31	ทางเข้าลาดจอดรถ 1A โซน E	1A	✓		
32	ทางเข้าลาดจอดรถ 1A โซน B	1A	✓		
33	ห้อง AHU ชั้น 1A	1A	✓		
34	ทางออกลานจอดรถ 1A โซน A	1A	✓		
35	หน้าห้อง MTN	1B	✓		
36	ทางหนีไฟลาดจอดรถ 1B โซนB	1B	✓		
37	ทางหนีไฟลาดจอดรถ 1B โซนE	1B	✓		
38	หน้าห้อง FIRE PUMB	1B	✓		
39	ทางหนีไฟลาดจอดรถ 1B โซนE (ทางเข้า FOOD COUNT)	1B	✓		
40	ทางหนีไฟลาดจอดรถ 1B โซนI	1B	✓		

มาตรฐานจำนวนอุปกรณ์ดับเพลิงประจำปี 2567

พื้นที่สาขา (1)			
1	ผลิตภัณฑ์+อุปกรณ์	37,441	การคำนวณ
2	พื้นที่ขาย	3,015	การคำนวณ
3	เวลาเข้า-วันสิ้นปี	3,498	การคำนวณ

									สาขา11129.....
ลำดับ	รายการอุปกรณ์	จำนวนที่กำหนด	จำนวนที่ สาขา	จำนวนที่ พร้อมใช้งาน	มาตรฐาน	จำนวน	สูญหาย	อายุการใช้งาน(ปี)	หมายเหตุ
		(2)	(3)	(4)	(5)	(6)	(7)	(8)	(9)
1	ชุดดับเพลิงแบบธรรมดา	6	6	6	0	0	0	18	หมายเหตุ
2	ชุดดับเพลิงแบบพกพาชนิดอื่น	2	3	3	1	0	0	18	
3	ชุดถังดับเพลิง (SCBA)	2	3	3	1	0	0	18	มีถังดับเพลิงใช้งาน 1 ปี
4	ถัง SCBA ดำรง	2	2	2	0	0	0	7 ปี	มีถังดับเพลิงใช้งาน 1 ปี
	อุปกรณ์ดับเพลิงประจำทีม								
1	ชุด Fireman ชุด	10	10	6	-4	4	0	18 ปี	
2	ไฟฉายหรือฉาย	10	10	10	0	0	0	18 ปี	
3	โทรศัพท์	4	4	2	-2	2	0	18 ปี	จำนวนที่สำรองไว้ใช้
4	ชุดดับเพลิง 3 ทางแบบสวมหัว	1	1	1	0	0	0	18 ปี	
5	ชุดดับเพลิงขนาด 2.5" ลด 1.5" ชนิดดับเพลิง	2	2	2	0	0	0	18 ปี	
6	ประตูเปิด Valve ตัว F	เท่ากับจำนวน	40	40	#VALUE!	0	0	18 ปี	
7	ประตูเปิด Valve ตัวใหญ่	1	1	1	0	0	0	18 ปี	
8	ตะขอยึดสาย	2	2	2	0	0	0	18 ปี	
9	ขบวน	2	2	2	0	0	0	18 ปี	
10	ชุดดับเพลิง	1	1	1	0	0	0	18 ปี	
11	ถังดับเพลิง	1	1	1	0	0	0	18 ปี	
12	หัวฉีดดับเพลิง 1.5 นิ้วแบบพกพา ชนิดดับเพลิง	40	40	40	0	0	0	18 ปี	
13	หัวฉีดดับเพลิงแบบพกพาขนาด 2.5" ชนิดดับเพลิง	5	5	5	0	0	0	18 ปี	
14	หัวฉีดดับเพลิงแบบพกพาขนาด 1.5"	2	2	2	0	0	0	18 ปี	
15	สายดับเพลิงขนาด 2.5 นิ้ว (สำหรับดับเพลิง Fireman)	4	9	9	5	0	0	18 ปี	
16	สายดับเพลิงขนาด 1.5 นิ้ว (สำหรับดับเพลิง Fireman)	5	5	5	0	0	0	18 ปี	
17	Inline adapter foam (แบบพกพา)	2	2	2	0	0	0		
18	เครื่องดับเพลิง (แบบพกพา)	0	0	0	0	0	0		เฉพาะสาขา RS2, BF, BN, OY, KR, PT2, CM, ST
19	ถังดับเพลิงแบบพกพา (แบบพกพา)	1	1	1	0	0	0	8 เดือน	เฉพาะสาขา KR, UH, CM, BN, PN, OY, RS2
20	ถังดับเพลิงแบบพกพา 5 เมตร (แบบพกพา)	0	0	0	0	0	0		เฉพาะสาขา KR, UH, CM, BN, PN, OY, RS2
	อุปกรณ์ดับเพลิงที่ขาย/ตามจุด								
1	ชนิด CO2	60	60	57	-3	3	0	18 ปี	จำนวน 3 คัน
2	ชนิดผงเคมีแห้ง ABC (10 ปอนด์)	40	40	40	0	0	0	18 ปี	
3	ชนิดผงเคมีแห้ง ABC (15 ปอนด์)	30	30	30	0	0	0	18 ปี	
4	ชนิด BCF / NON CFC (10 ปอนด์)	0	0	0	0	0	0		
5	ชนิด FOAM เคมี (2.5 K/G)	4	4	4	0	0	0	18 ปี	
6	ชนิด BCF / NON CFC แบบ Auto	2	2	2	0	0	0	18 ปี	
7	ชนิด Fire Ade 2000 (10 ปอนด์)	10	10	10	0	0	0	9 เดือน	
8	ชนิด Fire Ade 2000 (15 ปอนด์)	0	0	0	0	0	0		
9	ชนิด เคมีแห้ง / Fire Ade 2000 (20 ปอนด์)	0	0	0	0	0	0		
10	ชนิด Fire Ade 2000 (10 ปอนด์) แบบ Auto	0	0	0	0	0	0		
11	ถัง Fire Hose ในพื้นที่	25	25	25	0	0	0	18 ปี	
12	ถัง Fire Hose ตามจุด/ตามอาคาร	15	15	15	0	0	0	18 ปี	
13	จุดรับน้ำในพื้นที่	1	1	1	0	0	0	18 ปี	
	อุปกรณ์ป้องกันอัคคีภัย				0				
1	ระบบดับเพลิง FM200	0	0	0	0	0	0		
2	ระบบดับเพลิง CO2	0	0	0	0	0	0		
3	สัญญาณเตือนภัย		31	31	0	0	0	18 ปี	
4	ไฟฉุกเฉิน		179	179	0	0	0	18 ปี	
5	SMOKE DETECTOR		510	510	0	0	0	18 ปี	
6	HEAT DETECTOR		184	184	0	0	0	18 ปี	
7	SPRINKLER		3,317	3,317	0	0	0	18 ปี	
	เส้นทางหนีไฟ								
1	ประตูหนีไฟ		14	14		0	0	18 ปี	
2	ทางออกฉุกเฉิน		14	14		0	0	18 ปี	
	FIRE PUMP								
1	ระบบน้ำดับเพลิง		0	กำลัง	Rated Capacity				USGPM (แสดงตามข้อมูล)
2	ระบบน้ำดับเพลิง		1	กำลัง	Rated Capacity			1500	USGPM (แสดงตามข้อมูล)
	ถังดับเพลิง								
1	ถังดับเพลิง		0	ถังดับเพลิง	ปริมาณ				ดูตามข้อมูล

แบบฟอร์มตรวจถึงดับเพลิง

ประจำเดือน ธันวาคม 2024

แบบฟอร์มตรวจเช็คถังดับเพลิง

บริเวณสำนักงาน Office

ว/ค/ป 6/12/67

หมายเลขถัง	สถานที่	ชั้น	ชนิดของถัง	สภาพ		หมายเหตุ
				ใช้งานได้	ใช้งานไม่ได้	
1	หน้าห้องผู้จัดการ	2	CO ₂	✓		
2	หน้าห้องผู้จัดการ	2	CO ₂	✓		
3	หน้าห้องประชุม	2	CO ₂	✓		
4	หน้าห้องประชุม	2	CO ₂	✓		
5	ลิฟต์เกอร์พนักงาน	1	CO ₂	✓		
6	หน้าห้องพยาบาล	1	CO ₂	✓		
7	หน้าห้องพยาบาล	1	Fireade2000	✓		
8	หน้าห้องอาหาร	1	CO ₂	✓		
9	ในห้องอาหาร	1	CO ₂	✓		
10	ในห้องอาหาร	1	FOAM	✓		
11	SERVER EDP	2	BCF AUTO	✓		
12	CCTV. LP	1	BCF AUTO	✓		

บริเวณ Stock Room

หมายเลขถัง	สถานที่	ชั้น	ชนิดของถัง	สภาพ		หมายเหตุ
				ใช้งานได้	ใช้งานไม่ได้	
13	หน้าประตูสต็อก N/F	1	เคมีแห้ง	✓		
14	หน้าประตูสต็อก N/F	1	เคมีแห้ง	✓		
15	หน้าประตูสต็อก D/F	1	เคมีแห้ง	✓		
16	หน้าประตูสต็อก D/F	1	เคมีแห้ง	✓		
17	หน้าประตูสต็อก D/F	1	เคมีแห้ง	✓		
18	หน้าห้อง Admin (จุดขึ้นบันได)	1	เคมีแห้ง	✓		
19	หน้าห้อง Admin (จุดขึ้นบันได)	1	เคมีแห้ง	✓		
20	หน้าห้อง Return	1	เคมีแห้ง	✓		

บริเวณ พื้นที่ขาย

หมายเลขถัง	สถานที่	ชั้น	ชนิดของถัง	สภาพ		หมายเหตุ
				ใช้งานได้	ใช้งานไม่ได้	
21	เครื่องใช้ไฟฟ้า (ไฟฟ้าเล็ก)	1	CO ₂	✓		
22	เครื่องใช้ไฟฟ้า (เครื่องซักผ้า)	1	CO ₂	✓		
23	เครื่องใช้ไฟฟ้า (TV เครื่องเสียง)	1	CO ₂	✓		
24	SPORT (จักรยาน)	1	CO ₂	✓		
25	เครื่องเขียน	1	CO ₂	✓		
26	แผนกสตรี(หน้าเครื่องเขียน)	1	CO ₂	✓		
27	แผนกบุรุษ(หน้า Sport)	1	CO ₂	✓		
28	แผนกบุรุษ(หน้า TV)	1	CO ₂	✓		
29	แผนก Auto	1	CO ₂	✓		
30	หน้าห้องเครื่องสตรี	1	CO ₂	✓		
31	แผนกเครื่องครัว (หน้า BABY)	1	CO ₂	✓		
32	แผนกเครื่องครัว	1	CO ₂	✓		
33	เครื่องนอน	1	CO ₂	✓		
34	ลิ้นชักกระจกฟอก	1	CO ₂	✓		
35	Cosmetics(หลังเลนแกชเชียร์)	1	CO ₂	✓		
36	ลิ้นชักนม	1	CO ₂	✓		
37	ลิ้นชักนม UHT	1	CO ₂	✓		
38	Big Pack	1	CO ₂	✓		
39	ลิ้นชัก Import (หน้าตู้แช่)	1	CO ₂	✓		
40	แกชเชียร์ลิ้นชัก 22	1	Fireade2000	✓		
41	แกชเชียร์ลิ้นชัก 14	1	Fireade2000	✓		
42	แกชเชียร์ลิ้นชัก 8	1	Fireade2000	✓		
43	ร้านแว่นท็อปเจริญ	1	Fireade2000	✓		

บริเวณ พื้นที่หลัง F/F

หมายเลขจัด	สถานที่	ชั้น	ชนิดของถัง	สภาพ		หมายเหตุ
				ใช้งานได้	ใช้งานไม่ได้	
44	แผนกครัวร้อน	1	CO ₂	✓		
45	แผนก Bakery	1	CO ₂	✓		
46	แผนก Bakery (หน้าห้องเย็น)	1	CO ₂	✓		
47	ทางเดินหลังแผนก Bakery	1	CO ₂	✓		
48	ทางเดินหลังแผนก Butchery	1	CO ₂	✓		
49	ทางเดินหลังแผนก Sea Food	1	CO ₂	✓		
50	ห้องเตรียมแผนก Sea Food	1	CO ₂	✓		
51	หน้าห้องเตรียมแผนก Delica	1	CO ₂	✓		
52	หน้าห้องเตรียมแผนก Produce	1	CO ₂	✓		
53	แผนก Bakery	1	FOAM	✓		
54	แผนกครัวร้อน	1	FOAM	✓		

บริเวณพื้นที่พลาซ่า

หมายเลขถัง	สถานที่	ชั้น	ชนิดของถัง	สภาพ		หมายเหตุ
				ใช้งานได้	ใช้งานไม่ได้	
55	Play Land ชั้น 2 (ลิฟต์)	2	CO ₂	✓		
56	Play Land ชั้น 2 (เสารั้วกลาง)	2	CO ₂	✓		
57	Play Land ชั้น 2 (หน้าร้านกาแฟ)	2	CO ₂	✓		
58	ทางลาดเลื่อน SOUTHERN	1	CO ₂	✓		
59	ทางลาดเลื่อน Ocha Ya	1	CO ₂	✓		
60	ทางลาดเลื่อน	1A	CO ₂	✓		
61	ทางลาดเลื่อน	1A	CO ₂	✓		
62	ทางลาดเลื่อน	1B	CO ₂	✓		
63	หน้าร้านแว่นตา KT OPTIC	1B	CO ₂	✓		
64	หน้าร้าน SE-ED	1B	CO ₂	✓		
65	หน้าห้องบอล	1B	CO ₂	✓		
66	หน้าลิฟท์	1B	CO ₂	✓		
67	ห้องเตรียม Food Park	1B	CO ₂	✓		
68	ห้องเตรียม Food Park	1B	CO ₂	✓		
69	ห้องเตรียม Food Park	1B	CO ₂	✓		
70	ทางเข้าห้องเตรียม Food Park (ประตูกลาง)	1B	CO ₂	✓		
71	หน้าร้าน DTAC	1B	CO ₂	✓		
72	หน้าร้าน บานาน่า ไอที	1B	CO ₂	✓		
73	หน้าร้านอมร	1B	CO ₂	✓		
74	หน้าร้านอมร	1B	CO ₂	✓		
75	หลัง KFC	1	CO ₂	✓		
76	ห้องเตรียม Food Park	1B	FOAM	✓		

บริเวณพื้นที่อื่นๆ (ลานจอด ห้องเก็บแก๊ส ห้อง AHU เป็นต้น)

หมายเลขถัง	สถานที่	ชั้น	ชนิดของถัง	สภาพ		หมายเหตุ
				ใช้งานได้	ใช้งานไม่ได้	
77	หน้าห้อง MTN	1B	Fireade2000	✓		
78	หน้าห้อง MTN	1B	CO ₂	✓		
79	ทางออกประตูหนีไฟกลาง 1A (โซนE)	1A	เคมีแห้ง	✓		
80	ลานจอดจักรยาน 1B (โซนE)	1B	เคมีแห้ง	✓		
81	ลานจอดจักรยาน 1B (โซนE)	1B	เคมีแห้ง	✓		
82	หน้าห้อง Fire Pump	1B	เคมีแห้ง	✓		
83	หน้าห้อง Fire Pump	1B	เคมีแห้ง	✓		
84	หน้าห้องแม่บ้าน	1B	เคมีแห้ง	✓		
85	สถานีแก๊ส	1B	เคมีแห้ง	✓		
86	สถานีแก๊ส	1B	เคมีแห้ง	✓		
87	ทางออกประตูหนีไฟหน้าห้อง MTN (โซนB)	1B	เคมีแห้ง	✓		
88	ทางออกประตูหนีไฟหน้าห้อง MTN (โซนB)	1B	เคมีแห้ง	✓		
89	จุดจอดรถยนต์ 1B (โซนE)	1B	เคมีแห้ง	✓		
90	จุดจอดรถยนต์ 1B (โซนE)	1B	เคมีแห้ง	✓		
91	หน้าห้องละหมาด	1A	เคมีแห้ง	✓		
92	ข้างร้าน Don Inn (โซนA)	1A	เคมีแห้ง	✓		
93	ทางออกหนีไฟข้างจุดจอดรถ 1A (โซนB)	1A	เคมีแห้ง	✓		
94	ทางออกหนีไฟ ข้างร้านโปรคลีน	1A	เคมีแห้ง	✓		
95	ทางเข้า 1A ข้างร้านโปรคลีน	1A	เคมีแห้ง	✓		
96	รอส่งซ่อม ห้องLP	1	CO ₂		✗	
97	รอส่งซ่อม ห้องLP	1	CO ₂		✗	
98	รอส่งซ่อม ห้องLP	1	CO ₂		✗	
99	ถังสำรอง ห้องLP	1	เคมีแห้ง	✓		
100	ถังสำรอง ห้องLP	1	เคมีแห้ง	✓		
101	ถังสำรอง ห้องLP	1	เคมีแห้ง	✓		
102	ถังสำรอง ห้องLP	1	เคมีแห้ง	✓		
103	ถังสำรอง ห้องLP	1	Fireade2000	✓		
104	ถังสำรอง ห้องLP	1	Fireade2000	✓		
105	ถังสำรอง ห้องLP	1	Fireade2000	✓		
106	ถังสำรอง ห้องLP	1	Fireade2000	✓		
107	ถังสำรอง ห้องLP	1	เคมีแห้ง	✓		



แบบฟอร์มตรวจเช็คตู้ Fire Hose

ว/ค/ป 6/12/67

หมายเลขถัง	สถานที่	ชั้น	สภาพ		หมายเหตุ
			ใช้งานได้	ใช้งานไม่ได้	
1	ประตูหนีไฟลานเทวดา	2	✓		
2	ทางเข้า-ออก OFFICE	2	✓		
3	ทางเข้า-ออก พนักงาน	1	✓		
4	แผนกเครื่องใช้ไฟฟ้า	1	✓		
5	ประตูหนีไฟแผนกเฟอร์นิเจอร์	1	✓		
6	STOCK NONFOOD	1	✓		
7	ประตูหนีไฟแผนก BIG PACK	1	✓		
8	ประตู TEST SCAN	1	✓		
9	หน้าห้อง ADMIN	1	✓		
10	ทางเดินหลัง FRESH FOOD	1	✓		
11	หลังร้าน MK	1	✓		
12	จุดแลกซื้อ	1	✓		
13	แผนกเคมีภัณฑ์	1	✓		
14	แผนกเสื้อผ้าบุรุษ	1	✓		
15	ประตูหนีไฟแผนกกีฬา	1	✓		
16	หลังร้าน KFC	1	✓		
17	บุทขายตัว	1	✓		
18	เคาน์เตอร์ BOW LING	2	✓		
19	ประตูหนีไฟ BOW LING	2	✓		
20	ทางหนีไฟชั้นบน หลังร้าน BOW LING	2	✓		
21	ร้านแถมโพลีน PLAY LAND	2	✓		
22	หน้าห้องน้ำชั้น PLAY LAND	2	✓		
23	ห้องเครื่องลิฟท์	2	✓		
24	ทางหนีไฟลง PLAZA (ห้องAHU)	1A	✓		
25	หน้าห้องน้ำชั้น PLAZA	1B	✓		
26	ร้านของหวานชวนชิม FOOD COUNT	1B	✓		
27	หลัง DTAC	1B	✓		

แบบฟอร์มตรวจเช็คตู้ Fire Hose

ว/ด/ป 6/12/67

หมายเลขถัง	สถานที่	ชั้น	สภาพ		หมายเหตุ
			ใช้งานได้	ใช้งานไม่ได้	
28	ในร้านอมร	1B	✓		
29	ข้างร้าน DOG INN	1A	✓		
30	ทางเข้าลาดจอดรถ 1A	1A	✓		
31	ทางเข้าลาดจอดรถ 1A โซน E	1A	✓		
32	ทางเข้าลาดจอดรถ 1A โซน B	1A	✓		
33	ห้อง AHU ชั้น 1A	1A	✓		
34	ทางออกลานจอดรถ 1A โซน A	1A	✓		
35	หน้าห้อง MTN	1B	✓		
36	ทางหนีไฟลาดจอดรถ 1B โซนB	1B	✓		
37	ทางหนีไฟลาดจอดรถ 1B โซนE	1B	✓		
38	หน้าห้อง FIRE PUMB	1B	✓		
39	ทางหนีไฟลาดจอดรถ 1B โซนE (ทางเข้า FOOD COUNT)	1B	✓		
40	ทางหนีไฟลาดจอดรถ 1B โซนI	1B	✓		

มาตรฐานจำนวนอุปกรณ์ดับเพลิงประจำปี 2567

កម្រិត (I)			
1	ស្ថិតក្នុង-ស្ថានីយ	37,441	កម្រិត
2	ស្ថិតក្នុង	3,015	កម្រិត
3	ស្ថិតក្នុង-កម្រិត	3,498	កម្រិត

สาขา11129.....

ลำดับ	รายการอุปกรณ์	จำนวนที่กำหนด	จำนวนที่ สาขามี	จำนวนที่ หรือมีใช้รวม	มาตรฐาน	จำนวน	ดูหมายเหตุ	รายการใช้งาน(ปี)	หมายเหตุ
	อุปกรณ์ดับเพลิงถังรับน้ำหนัก	(2)	(3)	(4)	(5)	(6)	(7)	(8)	(9)
1	ถังดับเพลิงแบบธรรมดา	6	6	6	0	0	0	18	หมายเหตุ: จำนวนถังดับเพลิง
2	ถังดับเพลิงแบบผงเคมีแห้ง	2	3	3	1	0	0	18	
3	ถังดับเพลิง (SCBA)	2	3	3	1	0	0	18	
4	ถัง SCBA สำรอง	2	2	2	0	0	0	7 ปี	
อุปกรณ์ดับเพลิงประจำทีม									
1	ชุด Fireman ที่เต็ม	10	10	6	-4	4	0	18ปี	
2	ไฟฉายเรืองแสง	10	10	10	0	0	0	18ปี	
3	โทรศัพท์	4	4	2	-2	2	0	18ปี	จำนวนถังดับเพลิงที่ติดกับถังดับเพลิง
4	ชุดออกซิเจน 3 ทารวมแบบสวมหัว	1	1	1	0	0	0	18ปี	
5	ชุดออกซิเจนขนาด 2.5" ลด 1.5" ชนิดทอทองเหลือง	2	2	2	0	0	0	18ปี	
6	ประตูปิด Valve ตัว F	ถ้ามีผู้ดับเพลิง	40	40	#VALUE!	0	0	18ปี	
7	ประตูปิด Valve ตัวใหญ่	1	1	1	0	0	0	18ปี	
8	ตะขอยึดรถเลื่อน	2	2	2	0	0	0	18ปี	
9	ขวาน	2	2	2	0	0	0	18ปี	
10	ขวานทอง	1	1	1	0	0	0	18ปี	
11	กล้องส่อง	1	1	1	0	0	0	18ปี	
12	หัวฉีดไฮดรอลิก 1.5 นิ้วแบบพกพา ชนิดทองเหลือง	40	40	40	0	0	0	18ปี	
13	หัวฉีดปรับโดยแบบพกพาขนาด 2.5 " ชนิดทองเหลือง	5	5	5	0	0	0	18ปี	
14	หัวฉีดน้ำด้านข้าง ขนาด 1.5	2	2	2	0	0	0	18ปี	
15	สายดับเพลิงขนาด 2.5 นิ้ว (สำหรับทีม Fireman)	4	9	9	5	0	0	18ปี	
16	สายดับเพลิงขนาด 1.5 นิ้ว (สำหรับทีม Fireman)	5	5	5	0	0	0	18ปี	
17	Inline adapter foam (มีบางสาขา)	2	2	2	0	0	0		
18	เครื่องมือตัด (มีบางสาขา)	0	0	0	0	0	0		เฉพาะสาขา RS2, RE, BN, OY, KR, PT2, CM, ST
19	ถังดับเพลิงแบบพกพา (มีบางสาขา)	1	1	1	0	0	0	8 เดือน	เฉพาะสาขา KR, UH, CM, BN, PN, OY, RS2
20	ถังดับเพลิงแบบพกพา 5 แกลลอน (มีบางสาขา)	0	0	0	0	0	0		เฉพาะสาขา KR, UH, CM, BN, PN, OY, RS2
อุปกรณ์ป้องกันภัยส่วนบุคคล									
1	ชนิด CO2	60	60	57	-3	3	0	18 ปี	จำนวนถังดับเพลิง
2	ชนิด ผสมแก๊ส ABC (10 ปอนด์)	40	40	40	0	0	0	18 ปี	
3	ชนิด ผสมแก๊ส ABC (15 ปอนด์)	30	30	30	0	0	0	18 ปี	
4	ชนิด BCF / NON CFC (10 ปอนด์)	0	0	0	0	0	0		
5	ชนิด FOAM เคมี (2.5 KG)	4	4	4	0	0	0	18 ปี	
6	ชนิด BCF / NON CFC แบบ Auto	2	2	2	0	0	0	18 ปี	
7	ชนิด FireAde 2000 (10 ปอนด์)	10	10	10	0	0	0	9 เดือน	
8	ชนิด FireAde 2000 (15 ปอนด์)	0	0	0	0	0	0		
9	ชนิด เคมีแห้ง / FireAde 2000 (20 ปอนด์)	0	0	0	0	0	0		
10	ชนิด FireAde 2000 (10 ปอนด์) แบบ Auto	0	0	0	0	0	0		
11	ถัง Fire Hose ในพื้นที่	25	25	25	0	0	0	18ปี	
12	ถัง Fire Hose ถังนอก/รถออก	15	15	15	0	0	0	18ปี	
13	ชุดกันน้ำเข้าพื้นที่	1	1	1	0	0	0	18ปี	
อุปกรณ์ป้องกันอัคคีภัย									
1	ระบบดับเพลิง FM200	0	0	0	0	0	0		
2	ระบบดับเพลิง CO2	0	0	0	0	0	0		
3	สัญญาณเตือนภัย		31	31	0	0	0	18ปี	
4	ไฟฉุกเฉิน		179	179	0	0	0	18ปี	
5	SMOKE DETEC TOR		510	510	0	0	0	18ปี	
6	HEAT DETECTOR		184	184	0	0	0	18ปี	
7	SPRINKLER		3,317	3,317	0	0	0	18ปี	
เส้นทางหนีไฟ									
1	ประตูหนีไฟ		14	14		0	0	18ปี	
2	ทางออกฉุกเฉิน		14	14		0	0	18ปี	
FIRE PUMP									
1	ระบบปั๊ม		0	กรณี		Rated Capacity			USGPM (แสดงต่อวินาที)
2	ระบบไฟฟ้า		1	กรณี		Rated Capacity		1500	USGPM (แสดงต่อวินาที)
แหล่งน้ำสำรอง									
1	แหล่งน้ำสำรอง		0	แหล่ง		ปริมาณ			ลูกบาศก์เมตร

แบบฟอร์มตรวจเช็คถังดับเพลิง

บริเวณสำนักงาน Office

ว/ค/ป 13/12/67

หมายเลขถัง	สถานที่	ชั้น	ชนิดของถัง	สภาพ		หมายเหตุ
				ใช้งานได้	ใช้งานไม่ได้	
1	หน้าห้องผู้จัดการ	2	CO ₂	✓		
2	หน้าห้องผู้จัดการ	2	CO ₂	✓		
3	หน้าห้องประชุม	2	CO ₂	✓		
4	หน้าห้องประชุม	2	CO ₂	✓		
5	ลิฟต์เกอร์พนักงาน	1	CO ₂	✓		
6	หน้าห้องพยาบาล	1	CO ₂	✓		
7	หน้าห้องพยาบาล	1	Fireade2000	✓		
8	หน้าห้องอาหาร	1	CO ₂	✓		
9	ในห้องอาหาร	1	CO ₂	✓		
10	ในห้องอาหาร	1	FOAM	✓		
11	SERVER EDP	2	BCF AUTO	✓		
12	CCTV. LP	1	BCF AUTO	✓		

บริเวณ Stock Room

หมายเลขถัง	สถานที่	ชั้น	ชนิดของถัง	สภาพ		หมายเหตุ
				ใช้งานได้	ใช้งานไม่ได้	
13	หน้าประตูสต็อก N/F	1	เคมีแห้ง	✓		
14	หน้าประตูสต็อก N/F	1	เคมีแห้ง	✓		
15	หน้าประตูสต็อก D/F	1	เคมีแห้ง	✓		
16	หน้าประตูสต็อก D/F	1	เคมีแห้ง	✓		
17	หน้าประตูสต็อก D/F	1	เคมีแห้ง	✓		
18	หน้าห้อง Admin (จุดยืนบิล)	1	เคมีแห้ง	✓		
19	หน้าห้อง Admin (จุดยืนบิล)	1	เคมีแห้ง	✓		
20	หน้าห้อง Return	1	เคมีแห้ง	✓		

บริเวณ พื้นที่ขาย

หมายเลขถัง	สถานที่	ชั้น	ชนิดของถัง	สภาพ		หมายเหตุ
				ใช้งานได้	ใช้งานไม่ได้	
21	เครื่องใช้ไฟฟ้า (ไฟฟ้าเล็ก)	1	CO ₂	✓		
22	เครื่องใช้ไฟฟ้า (เครื่องซักผ้า)	1	CO ₂	✓		
23	เครื่องใช้ไฟฟ้า (TV เครื่องเสียง)	1	CO ₂	✓		
24	SPORT (จักรยาน)	1	CO ₂	✓		
25	เครื่องเขียน	1	CO ₂	✓		
26	แผนกสตรี(หน้าเครื่องเขียน)	1	CO ₂	✓		
27	แผนกบุรุษ(หน้า Sport)	1	CO ₂	✓		
28	แผนกบุรุษ(หน้า TV)	1	CO ₂	✓		
29	แผนก Auto	1	CO ₂	✓		
30	หน้าห้องสตรี	1	CO ₂	✓		
31	แผนกเครื่องครัว (หน้า BABY)	1	CO ₂	✓		
32	แผนกเครื่องครัว	1	CO ₂	✓		
33	เครื่องนอน	1	CO ₂	✓		
34	ลิ้นชักซักฟอก	1	CO ₂	✓		
35	Cosmetics(หลังเลนแคชเชอร์)	1	CO ₂	✓		
36	ลิ้นชักนม	1	CO ₂	✓		
37	ลิ้นชักนม UHT	1	CO ₂	✓		
38	Big Pack	1	CO ₂	✓		
39	ลิ้นชัก Import (หน้าตู้แช่)	1	CO ₂	✓		
40	แกชเชอร์ลิ้นชัก 22	1	Fireade2000	✓		
41	แกชเชอร์ลิ้นชัก 14	1	Fireade2000	✓		
42	แกชเชอร์ลิ้นชัก 8	1	Fireade2000	✓		
43	ร้านแว่นที่อปเจริญ	1	Fireade2000	✓		

บริเวณ พื้นที่หลัง F/F

หมายเลขจัด	สถานที่	ชั้น	ชนิดของถัง	สภาพ		หมายเหตุ
				ใช้งานได้	ใช้งานไม่ได้	
44	แผนกครัวร้อน	1	CO ₂	✓		
45	แผนก Bakery	1	CO ₂	✓		
46	แผนก Bakery (หน้าห้องเย็น)	1	CO ₂	✓		
47	ทางเดินหลังแผนก Bakery	1	CO ₂	✓		
48	ทางเดินหลังแผนก Butchery	1	CO ₂	✓		
49	ทางเดินหลังแผนก Sea Food	1	CO ₂	✓		
50	ห้องเตรียมแผนก Sea Food	1	CO ₂	✓		
51	หน้าห้องเตรียมแผนก Delica	1	CO ₂	✓		
52	หน้าห้องเตรียมแผนก Produce	1	CO ₂	✓		
53	แผนก Bakery	1	FOAM	✓		
54	แผนกครัวร้อน	1	FOAM	✓		

บริเวณพื้นที่พลาซ่า

หมายเลขถัง	สถานที่	ชั้น	ชนิดของถัง	สภาพ		หมายเหตุ
				ใช้งานได้	ใช้งานไม่ได้	
55	Play Land ชั้น 2 (ลิฟต์)	2	CO ₂	✓		
56	Play Land ชั้น 2 (เสารั้วกลาง)	2	CO ₂	✓		
57	Play Land ชั้น 2 (หน้าร้านกาแฟ)	2	CO ₂	✓		
58	ทางลาดเลื่อน SOUTHERN	1	CO ₂	✓		
59	ทางลาดเลื่อน Ocha Ya	1	CO ₂	✓		
60	ทางลาดเลื่อน	1A	CO ₂	✓		
61	ทางลาดเลื่อน	1A	CO ₂	✓		
62	ทางลาดเลื่อน	1B	CO ₂	✓		
63	หน้าร้านแว่นตา KT OPTIC	1B	CO ₂	✓		
64	หน้าร้าน SE-ED	1B	CO ₂	✓		
65	หน้าห้องบอล	1B	CO ₂	✓		
66	หน้าลิฟท์	1B	CO ₂	✓		
67	ห้องเตรียม Food Park	1B	CO ₂	✓		
68	ห้องเตรียม Food Park	1B	CO ₂	✓		
69	ห้องเตรียม Food Park	1B	CO ₂	✓		
70	ทางเข้าห้องเตรียม Food Park (ประตูกลาง)	1B	CO ₂	✓		
71	หน้าร้าน DTAC	1B	CO ₂	✓		
72	หน้าร้าน บานาน่า ไอที	1B	CO ₂	✓		
73	หน้าร้านอมร	1B	CO ₂	✓		
74	หน้าร้านอมร	1B	CO ₂	✓		
75	หลัง KFC	1	CO ₂	✓		
76	ห้องเตรียม Food Park	1B	FOAM	✓		

บริเวณพื้นที่อื่นๆ (ลานจอด ห้องเก็บแก๊ส ห้อง AHU เป็นต้น)

หมายเลขถัง	สถานที่	ชั้น	ชนิดของถัง	สภาพ		หมายเหตุ
				ใช้งานได้	ใช้งานไม่ได้	
77	หน้าห้อง MTN	1B	Fireade2000	✓		
78	หน้าห้อง MTN	1B	CO ₂	✓		
79	ทางออกประตูหนีไฟกลาง 1A (โซนE)	1A	เคมีแห้ง	✓		
80	ลานจอดจักรยาน 1B (โซนE)	1B	เคมีแห้ง	✓		
81	ลานจอดจักรยาน 1B (โซนE)	1B	เคมีแห้ง	✓		
82	หน้าห้อง Fire Pump	1B	เคมีแห้ง	✓		
83	หน้าห้อง Fire Pump	1B	เคมีแห้ง	✓		
84	หน้าห้องแม่บ้าน	1B	เคมีแห้ง	✓		
85	สถานีแก๊ส	1B	เคมีแห้ง	✓		
86	สถานีแก๊ส	1B	เคมีแห้ง	✓		
87	ทางออกประตูหนีไฟหน้าห้อง MTN (โซนB)	1B	เคมีแห้ง	✓		
88	ทางออกประตูหนีไฟหน้าห้อง MTN (โซนB)	1B	เคมีแห้ง	✓		
89	จุดจอดรถยนต์ 1B (โซนE)	1B	เคมีแห้ง	✓		
90	จุดจอดรถยนต์ 1B (โซนE)	1B	เคมีแห้ง	✓		
91	หน้าห้องละหมาด	1A	เคมีแห้ง	✓		
92	ข้างร้าน Don Inn (โซนA)	1A	เคมีแห้ง	✓		
93	ทางออกหนีไฟข้างจุดจอดรถ 1A (โซนB)	1A	เคมีแห้ง	✓		
94	ทางออกหนีไฟ ข้างร้าน โปรคลีน	1A	เคมีแห้ง	✓		
95	ทางเข้า 1A ข้างร้าน โปรคลีน	1A	เคมีแห้ง	✓		
96	รถส่งซ่อม ห้องLP	1	CO ₂		✗	
97	รถส่งซ่อม ห้องLP	1	CO ₂		✗	
98	รถส่งซ่อม ห้องLP	1	CO ₂		✗	
99	ถังสำรอง ห้องLP	1	เคมีแห้ง	✓		
100	ถังสำรอง ห้องLP	1	เคมีแห้ง	✓		
101	ถังสำรอง ห้องLP	1	เคมีแห้ง	✓		
102	ถังสำรอง ห้องLP	1	เคมีแห้ง	✓		
103	ถังสำรอง ห้องLP	1	Fireade2000	✓		
104	ถังสำรอง ห้องLP	1	Fireade2000	✓		
105	ถังสำรอง ห้องLP	1	Fireade2000	✓		
106	ถังสำรอง ห้องLP	1	Fireade2000	✓		
107	ถังสำรอง ห้องLP	1	เคมีแห้ง	✓		



แบบฟอร์มตรวจเช็คตู้ Fire Hose

ว/ด/ป 19/12/67

หมายเลขถัง	สถานที่	ชั้น	สภาพ		หมายเหตุ
			ใช้งานได้	ใช้งานไม่ได้	
1	ประตูหนีไฟลานเทวดา	2	✓		
2	ทางเข้า-ออก OFFICE	2	✓		
3	ทางเข้า-ออก พนักงาน	1	✓		
4	แผนกเครื่องใช้ไฟฟ้า	1	✓		
5	ประตูหนีไฟแผนกเฟอร์นิเจอร์	1	✓		
6	STOCK NONFOOD	1	✓		
7	ประตูหนีไฟแผนก BIG PACK	1	✓		
8	ประตู TEST SCAN	1	✓		
9	หน้าห้อง ADMIN	1	✓		
10	ทางเดินหลัง FRESH FOOD	1	✓		
11	หลังร้าน MK	1	✓		
12	จุดแลกซื้อ	1	✓		
13	แผนกเคมีภัณฑ์	1	✓		
14	แผนกเสื้อผ้าบุรุษ	1	✓		
15	ประตูหนีไฟแผนกกีฬา	1	✓		
16	หลังร้าน KFC	1	✓		
17	บุทขายตัว	1	✓		
18	เคาน์เตอร์ BOW LING	2	✓		
19	ประตูหนีไฟ BOW LING	2	✓		
20	ทางหนีไฟชั้นบน หลังร้าน BOW LING	2	✓		
21	ร้านแตรมโพลีน PLAY LAND	2	✓		
22	หน้าห้องน้ำชั้น PLAY LAND	2	✓		
23	ห้องเครื่องลิฟท์	2	✓		
24	ทางหนีไฟลง PLAZA (ห้องAHU)	1A	✓		
25	หน้าห้องน้ำชั้น PLAZA	1B	✓		
26	ร้านของหวานขนมขมิ้น FOOD COUNT	1B	✓		
27	หลัง DTAC	1B	✓		

แบบฟอร์มตรวจเช็คตู้ Fire Hose

ว/ด/ป 13/12/67

หมายเลขถัง	สถานที่	ชั้น	สภาพ		หมายเหตุ
			ใช้งานได้	ใช้งานไม่ได้	
28	ในร้านอมร	1B	✓		
29	ข้างร้าน DOG INN	1A	✓		
30	ทางเข้าลาดจอดรถ 1A	1A	✓		
31	ทางเข้าลาดจอดรถ 1A โซน E	1A	✓		
32	ทางเข้าลาดจอดรถ 1A โซน B	1A	✓		
33	ห้อง AHU ชั้น 1A	1A	✓		
34	ทางออกลานจอดรถ 1A โซน A	1A	✓		
35	หน้าห้อง MTN	1B	✓		
36	ทางหนีไฟลาดจอดรถ 1B โซน B	1B	✓		
37	ทางหนีไฟลาดจอดรถ 1B โซน E	1B	✓		
38	หน้าห้อง FIRE PUMB	1B	✓		
39	ทางหนีไฟลาดจอดรถ 1B โซน E (ทางเข้า FOOD COUNT)	1B	✓		
40	ทางหนีไฟลาดจอดรถ 1B โซน I	1B	✓		

มาตรฐานจำนวนอุปกรณ์ดับเพลิงประจำปี 2567

พื้นที่สาขา (1)		
1	ผลิตภัณฑ์+อุปกรณ์ไฟ	37,441
2	พื้นที่ขาย	3,015
3	รถเช่า-วันสิ้นปี	3,498

สาขา11129.....

ลำดับ	รายการอุปกรณ์	จำนวนที่คำนวณ	จำนวนที่ ตามปี	จำนวนที่ หรือที่ร้าน	มาตรฐาน	จำนวน	ดูหมายเหตุ	อายุการใช้งาน(ปี)	หมายเหตุ
		(2)	(3)	(4)	(5)	(6)	(7)	(8)	(9)
1	ชุดดับเพลิงแบบธรรมดา	6	6	6	0	0	0	18	หมายเหตุ
2	ชุดดับเพลิงแบบพกพาอื่น	2	3	3	1	0	0	18	
3	ชุดดับเพลิง (SCBA)	2	3	3	1	0	0	18	มีตัวดูอายุการใช้งานปี
4	ถัง SCBA สำรอง	2	2	2	0	0	0	7 ปี	มีตัวดูอายุการใช้งานปี
อุปกรณ์ดับเพลิงประจำทีม									
1	ชุด Fireman สี่ตัว	10	10	6	-4	4	0	18 ปี	
2	ไฟฉายพร้อมถ่าน	10	10	10	0	0	0	18 ปี	
3	โทรศัพท์	4	4	2	-2	2	0	18 ปี	จำนวนตัวที่ลืมนับจากชุด
4	วิทยุ 3 ทางแบบสวมหัว	1	1	1	0	0	0	18 ปี	
5	ข้อต่อข้อต่อขนาด 2.5" ลด 1.5" ชนิดทองเหลือง	2	2	2	0	0	0	18 ปี	
6	ประแจเปิด Valve ตัว F	เท่ากับชุดดับเพลิง	40	40	#VALUE!	0	0	18 ปี	
7	ประแจเปิด Valve ตัวใหญ่	1	1	1	0	0	0	18 ปี	
8	ตะขอยึดรถจักรยาน	2	2	2	0	0	0	18 ปี	
9	ขวาน	2	2	2	0	0	0	18 ปี	
10	ขวาน	1	1	1	0	0	0	18 ปี	
11	ก้อนปูน	1	1	1	0	0	0	18 ปี	
12	หัวฉีดไฮดรอลิก 1.5 นิ้วแบบพกพา ชนิดทองเหลือง	40	40	40	0	0	0	18 ปี	
13	หัวฉีดพร้อมสายแบบพกพาขนาด 2.5" ชนิดทองเหลือง	5	5	5	0	0	0	18 ปี	
14	หัวฉีดพร้อมสายแบบพกพาขนาด 1.5	2	2	2	0	0	0	18 ปี	
15	สายดับเพลิงขนาด 2.5 นิ้ว (สำรองให้ทีม Fireman)	4	9	9	5	0	0	18 ปี	
16	สายดับเพลิงขนาด 1.5 นิ้ว (สำรองให้ทีม Fireman)	5	5	5	0	0	0	18 ปี	
17	Inline adapter foam (มีใบสาข)	2	2	2	0	0	0		
18	เครื่องอัดอากาศ (มีใบสาข)	0	0	0	0	0	0		เฉพาะสาขา RS2, RE, BN, OY, KR, PT2, CM, ST
19	รถบรรทุกขนาดเล็ก (มีใบสาข)	1	1	1	0	0	0	8 เดือน	เฉพาะสาขา KR, UB, CM, BN, PN, OY, RS2
20	รถบรรทุกขนาดเล็ก 5 เมตร (มีใบสาข)	0	0	0	0	0	0		เฉพาะสาขา KR, UB, CM, BN, PN, OY, RS2
อุปกรณ์ป้องกันภัยจากอันตราย									
1	ชนิด CO2	60	60	57	-3	3	0	18 ปี	จำนวน 3 ตัว
2	ชนิด ผสมแก๊ส ABC (10 ปอนด์)	40	40	40	0	0	0	18 ปี	
3	ชนิด ผสมแก๊ส ABC (15 ปอนด์)	30	30	30	0	0	0	18 ปี	
4	ชนิด BCF / NON CFC (10 ปอนด์)	0	0	0	0	0	0		
5	ชนิด FOAM เติม (2.5 KG)	4	4	4	0	0	0	18 ปี	
6	ชนิด BCF / NON CFC แบบ Auto	2	2	2	0	0	0	18 ปี	
7	ชนิด FireAde 2000 (10 ปอนด์)	10	10	10	0	0	0	9 เดือน	
8	ชนิด FireAde 2000 (15 ปอนด์)	0	0	0	0	0	0		
9	ชนิด เติมแก๊ส / FireAde 2000 (20 ปอนด์)	0	0	0	0	0	0		
10	ชนิด FireAde 2000 (10 ปอนด์) แบบ Auto	0	0	0	0	0	0		
11	ชุด Fire Hose ในพื้นที่	25	25	25	0	0	0	18 ปี	
12	ชุด Fire Hose ตามจุด/นอกอาคาร	15	15	15	0	0	0	18 ปี	
13	ชุดรับน้ำหนักในพื้นที่	1	1	1	0	0	0	18 ปี	
อุปกรณ์ป้องกันอัคคีภัย									
1	ระบบดับเพลิง FM200	0	0	0	0	0	0		
2	ระบบดับเพลิง CO2	0	0	0	0	0	0		
3	สัญญาณเตือนภัย		31	31	0	0	0	18 ปี	
4	ไฟฉุกเฉิน		179	179	0	0	0	18 ปี	
5	SMOKE DETECTOR		510	510	0	0	0	18 ปี	
6	HEAT DETECTOR		184	184	0	0	0	18 ปี	
7	SPRINKLER		3,317	3,317	0	0	0	18 ปี	
เส้นทางหนีไฟ									
1	ประตูหนีไฟ		14	14		0	0	18 ปี	
2	ทางออกฉุกเฉิน		14	14		0	0	18 ปี	
FIRE PUMP									
1	ระบบน้ำดับเพลิง		0	เครื่อง		Rated Capacity			USGPM (แกลลอนต่อนาที)
2	ระบบน้ำดับเพลิง		1	เครื่อง		Rated Capacity		1500	USGPM (แกลลอนต่อนาที)
แผนผังน้ำดับเพลิง									
1	แหล่งน้ำสำรอง		0	แหล่ง		ปริมาตร			ลูกบาศก์เมตร

แบบฟอร์มตรวจเช็คถังดับเพลิง

บริเวณสำนักงาน Office

ว/ค/ป 2019/๑๗

หมายเลขถัง	สถานที่	ชั้น	ชนิดของถัง	สภาพ		หมายเหตุ
				ใช้งานได้	ใช้งานไม่ได้	
1	หน้าห้องผู้จัดการ	2	CO ₂	✓		
2	หน้าห้องผู้จัดการ	2	CO ₂	✓		
3	หน้าห้องประชุม	2	CO ₂	✓		
4	หน้าห้องประชุม	2	CO ₂	✓		
5	ลิฟต์เกอร์พนักงาน	1	CO ₂	✓		
6	หน้าห้องพยาบาล	1	CO ₂	✓		
7	หน้าห้องพยาบาล	1	Fireade2000	✓		
8	หน้าห้องอาหาร	1	CO ₂	✓		
9	ในห้องอาหาร	1	CO ₂	✓		
10	ในห้องอาหาร	1	FOAM	✓		
11	SERVER EDP	2	BCF AUTO	✓		
12	CCTV. LP	1	BCF AUTO	✓		

บริเวณ Stock Room

หมายเลขถัง	สถานที่	ชั้น	ชนิดของถัง	สภาพ		หมายเหตุ
				ใช้งานได้	ใช้งานไม่ได้	
13	หน้าประตูสต็อก N/F	1	เคมีแห้ง	✓		
14	หน้าประตูสต็อก N/F	1	เคมีแห้ง	✓		
15	หน้าประตูสต็อก D/F	1	เคมีแห้ง	✓		
16	หน้าประตูสต็อก D/F	1	เคมีแห้ง	✓		
17	หน้าประตูสต็อก D/F	1	เคมีแห้ง	✓		
18	หน้าห้อง Admin (จุดขึ้นบันได)	1	เคมีแห้ง	✓		
19	หน้าห้อง Admin (จุดขึ้นบันได)	1	เคมีแห้ง	✓		
20	หน้าห้อง Return	1	เคมีแห้ง	✓		

บริเวณพื้นที่ขาย

หมายเลขถัง	สถานที่	ชั้น	ชนิดของถัง	สภาพ		หมายเหตุ
				ใช้งานได้	ใช้งานไม่ได้	
21	เครื่องใช้ไฟฟ้า (ไฟฟ้าเล็ก)	1	CO ₂	✓		
22	เครื่องใช้ไฟฟ้า (เครื่องซักผ้า)	1	CO ₂	✓		
23	เครื่องใช้ไฟฟ้า (TV เครื่องเสียง)	1	CO ₂	✓		
24	SPORT (จักรยาน)	1	CO ₂	✓		
25	เครื่องเขียน	1	CO ₂	✓		
26	แผนกสตรี(หน้าเครื่องเขียน)	1	CO ₂	✓		
27	แผนกบุรุษ(หน้า Sport)	1	CO ₂	✓		
28	แผนกบุรุษ(หน้า TV)	1	CO ₂	✓		
29	แผนก Auto	1	CO ₂	✓		
30	หน้าห้องลงสตรี	1	CO ₂	✓		
31	แผนกเครื่องครัว (หน้า BABY)	1	CO ₂	✓		
32	แผนกเครื่องครัว	1	CO ₂	✓		
33	เครื่องนอน	1	CO ₂	✓		
34	ลิ้นชักเหล็ก	1	CO ₂	✓		
35	Cosmetics(หลังเลนเลขเขี้ยว)	1	CO ₂	✓		
36	ลิ้นชักนม	1	CO ₂	✓		
37	ลิ้นชัก UHT	1	CO ₂	✓		
38	Big Pack	1	CO ₂	✓		
39	ลิ้นชัก Import (หน้าตู้แช่)	1	CO ₂	✓		
40	เลขเขี้ยวลิ้นชัก 22	1	Fireade2000	✓		
41	เลขเขี้ยวลิ้นชัก 14	1	Fireade2000	✓		
42	เลขเขี้ยวลิ้นชัก 8	1	Fireade2000	✓		
43	ร้านแว่นที่อปเจริญ	1	Fireade2000	✓		

บริเวณ พื้นที่หลังF/F

หมายเลขถัง	สถานที่	ชั้น	ชนิดของถัง	สภาพ		หมายเหตุ
				ใช้งานได้	ใช้งานไม่ได้	
44	แผนกครัวร้อน	1	CO ₂	✓		
45	แผนก Bakery	1	CO ₂	✓		
46	แผนก Bakery (น้ำห้องเย็น)	1	CO ₂	✓		
47	ทางเดินหลังแผนก Bakery	1	CO ₂	✓		
48	ทางเดินหลังแผนก Butchery	1	CO ₂	✓		
49	ทางเดินหลังแผนก Sea Food	1	CO ₂	✓		
50	ห้องเตรียมแผนก Sea Food	1	CO ₂	✓		
51	น้ำห้องเตรียมแผนก Delica	1	CO ₂	✓		
52	น้ำห้องเตรียมแผนก Produce	1	CO ₂	✓		
53	แผนก Bakery	1	FOAM	✓		
54	แผนกครัวร้อน	1	FOAM	✓		

บริเวณพื้นที่พลาซ่า

หมายเลขถัง	สถานที่	ชั้น	ชนิดของถัง	สภาพ		หมายเหตุ
				ใช้งานได้	ใช้งานไม่ได้	
55	Play Land ชั้น 2 (ลิฟต์)	2	CO ₂	✓		
56	Play Land ชั้น 2 (เสารั้วกลาง)	2	CO ₂	✓		
57	Play Land ชั้น 2 (หน้าร้านกาแฟ)	2	CO ₂	✓		
58	ทางลาดเลื่อน SOUTHERN	1	CO ₂	✓		
59	ทางลาดเลื่อน Ocha Ya	1	CO ₂	✓		
60	ทางลาดเลื่อน	1A	CO ₂	✓		
61	ทางลาดเลื่อน	1A	CO ₂	✓		
62	ทางลาดเลื่อน	1B	CO ₂	✓		
63	หน้าร้านแว่นตา KT OPTIC	1B	CO ₂	✓		
64	หน้าร้าน SE-ED	1B	CO ₂	✓		
65	หน้าห้องบอล	1B	CO ₂	✓		
66	หน้าลิฟท์	1B	CO ₂	✓		
67	ห้องเตรียม Food Park	1B	CO ₂	✓		
68	ห้องเตรียม Food Park	1B	CO ₂	✓		
69	ห้องเตรียม Food Park	1B	CO ₂	✓		
70	ทางเข้าห้องเตรียม Food Park (ประตูกลาง)	1B	CO ₂	✓		
71	หน้าร้าน DTAC	1B	CO ₂	✓		
72	หน้าร้าน บานาน่า ไอที	1B	CO ₂	✓		
73	หน้าร้านอมร	1B	CO ₂	✓		
74	หน้าร้านอมร	1B	CO ₂	✓		
75	หลัง KFC	1	CO ₂	✓		
76	ห้องเตรียม Food Park	1B	FOAM	✓		

บริเวณพื้นที่อื่นๆ (ลานจอด ห้องเก็บแก๊ส ห้อง AHU เป็นต้น)

หมายเลขถัง	สถานที่	ชั้น	ชนิดของถัง	สภาพ		หมายเหตุ
				ใช้งานได้	ใช้งานไม่ได้	
77	หน้าห้อง MTN	1B	Fireade2000	✓		
78	หน้าห้อง MTN	1B	CO ₂	✓		
79	ทางออกประตูหนีไฟกลาง 1A (โซนE)	1A	เคมีแห้ง	✓		
80	ลานจอดจักรยาน 1B (โซนE)	1B	เคมีแห้ง	✓		
81	ลานจอดจักรยาน 1B (โซนE)	1B	เคมีแห้ง	✓		
82	หน้าห้อง Fire Pump	1B	เคมีแห้ง	✓		
83	หน้าห้อง Fire Pump	1B	เคมีแห้ง	✓		
84	หน้าห้องแม่บ้าน	1B	เคมีแห้ง	✓		
85	สถานีแก๊ส	1B	เคมีแห้ง	✓		
86	สถานีแก๊ส	1B	เคมีแห้ง	✓		
87	ทางออกประตูหนีไฟหน้าห้อง MTN (โซนB)	1B	เคมีแห้ง	✓		
88	ทางออกประตูหนีไฟหน้าห้อง MTN (โซนB)	1B	เคมีแห้ง	✓		
89	จุดจอดรถยนต์ 1B (โซนE)	1B	เคมีแห้ง	✓		
90	จุดจอดรถยนต์ 1B (โซนE)	1B	เคมีแห้ง	✓		
91	หน้าห้องละมวด	1A	เคมีแห้ง	✓		
92	ข้างร้าน Don Inn (โซนA)	1A	เคมีแห้ง	✓		
93	ทางออกหนีไฟข้างจุดจอดรถ 1A (โซนB)	1A	เคมีแห้ง	✓		
94	ทางออกหนีไฟ ข้างร้านโปรคลีน	1A	เคมีแห้ง	✓		
95	ทางเข้า 1A ข้างร้านโปรคลีน	1A	เคมีแห้ง	✓		
96	รอส่งซ่อม ห้องLP	1	CO ₂		✗	
97	รอส่งซ่อม ห้องLP	1	CO ₂		✗	
98	รอส่งซ่อม ห้องLP	1	CO ₂		✗	
99	ถังสำรอง ห้องLP	1	เคมีแห้ง	✓		
100	ถังสำรอง ห้องLP	1	เคมีแห้ง	✓		
101	ถังสำรอง ห้องLP	1	เคมีแห้ง	✓		
102	ถังสำรอง ห้องLP	1	เคมีแห้ง	✓		
103	ถังสำรอง ห้องLP	1	Fireade2000	✓		
104	ถังสำรอง ห้องLP	1	Fireade2000	✓		
105	ถังสำรอง ห้องLP	1	Fireade2000	✓		
106	ถังสำรอง ห้องLP	1	Fireade2000	✓		
107	ถังสำรอง ห้องLP	1	เคมีแห้ง	✓		



5.7 ตัวอย่างเอกสารสรุปสถิติการเกิดอุบัติเหตุ

(1.) รวบรวมสถิติ วิเคราะห์ข้อมูลและจัดทำรายงานและข้อเสนอแนะเกี่ยวกับการประสบอันตราย การเจ็บป่วยหรือการเกิดเหตุเดือดร้อนรำคาญอันเนื่องมาจากการทำงานของลูกจ้างเสนอต่อนายจ้าง ดังนี้

1.1 สรุปสถิติการประสบอันตราย ระหว่างเดือน กรกฎาคม ถึงเดือน ธันวาคม พ.ศ. ๒๕๖๓

เดือน	จำนวนลูกจ้างทั้งหมด (คน)	จำนวนลูกจ้างที่ประสบอันตราย (คน)						
		รวม	ตาย	ทุพพลภาพ	สูญเสียอวัยวะบางส่วน	หยุดงานเกิน 3 วัน	หยุดงานไม่เกิน 3 วัน	ไม่หยุดงาน
กรกฎาคม	116	126	0	0	0	0	0	0
สิงหาคม	122	125	0	0	0	1	0	0
กันยายน	121	125	0	0	0	0	0	0
ตุลาคม	121	124	0	0	0	0	0	0
พฤศจิกายน	118	125	0	0	0	0	0	0
ธันวาคม	118	124	0	0	0	0	0	0
รวม								

1.2 จำนวนลูกจ้างที่ประสบอันตราย จำแนกตามสิ่งที่ทำให้ประสบอันตรายและความร้ายแรง

ระหว่างเดือน กรกฎาคม ถึงเดือน ธันวาคม พ.ศ. ๒๕๖๓

สิ่งที่ทำให้ประสบอันตราย	รวม	ตาย	ทุพพลภาพ	สูญเสียอวัยวะบางส่วน	หยุดงานเกิน 3 วัน	หยุดงานไม่เกิน 3 วัน	ไม่หยุดงาน
รวม	0	0	0	0	0	0	0
ยานพาหนะ	0	0	0	0	0	0	0
เครื่องจักร	0	0	0	0	1	0	0
เครื่องมือ	0	0	0	0	0	0	0
ตกจากที่สูง	0	0	0	0	0	0	0
ลื่นล้ม	0	0	0	0	0	0	0
ความร้อน	0	0	0	0	0	0	0
ไฟฟ้า	0	0	0	0	0	0	0
สิ่งมีพิษ สารเคมี	0	0	0	0	0	0	0
ระเบิด	0	0	0	0	0	0	0

สิ่งที่ทำให้ประสบอันตราย	รวม	ตาย	ทุพพลภาพ	สูญเสียอวัยวะบางส่วน	หยุดงานเกิน 3 วัน	หยุดงานไม่เกิน 3 วัน	ไม่หยุดงาน
เศษวัตถุ	0	0	0	0	0	0	0
ถูกทำร้ายร่างกาย	0	0	0	0	0	0	0
เสียงในโรงงาน	0	0	0	0	0	0	0
วัตถุหรือสิ่งของกระแทก	0	0	0	0	0	0	0
โรคเนื่องจากการทำงาน	0	0	0	0	0	0	0
ยกของหนัก	0	0	0	0	0	0	0
อื่น ๆ	0	0	0	0	0	0	0

1.3 จำนวนลูกจ้างที่ประสบอันตราย จำแนกตามลักษณะการประสบอันตราย

เดือน.....กรกฎาคม.....ถึงเดือน.....ธันวาคม.....พ.ศ. ๒๕๖๗

ลักษณะการประสบอันตราย	รวม	ตาย	ทุพพลภาพ	สูญเสียอวัยวะบางส่วน	หยุดงานเกิน 3 วัน	หยุดงานไม่เกิน 3 วัน	ไม่หยุดงาน
รวม	0	0	0	0	0	0	0
ตกจากที่สูง	0	0	0	0	0	0	0
หกล้ม ลื่นล้ม	0	0	0	0	0	0	0
อาคารหรือสิ่งก่อสร้างพังทลาย	0	0	0	0	0	0	0
วัตถุหรือสิ่งของพังทลาย/ หล่นทับ	0	0	0	0	0	0	0
วัตถุหรือสิ่งของกระแทก หรือชน	0	0	0	0	0	0	0
วัตถุหรือสิ่งของหนีบหรือดิ่ง	0	0	0	0	0	0	0
วัตถุหรือสิ่งของตัด/บาด/ทิ่ม/แทง	0	0	0	0	1	0	0
วัตถุหรือสิ่งของกระเด็นเข้าตา	0	0	0	0	0	0	0
ยกหรือเคลื่อนย้ายของหนัก	0	0	0	0	0	0	0
อาการเจ็บป่วยจากท่าทางการทำงาน	0	0	0	0	0	0	0
อุบัติเหตุจากยานพาหนะ	0	0	0	0	0	0	0
วัตถุหรือสิ่งของระเบิด	0	0	0	0	0	0	0
ไฟฟ้าช็อต	0	0	0	0	0	0	0
ผลจากความร้อนสูงหรือสัมผัสของร้อน	0	0	0	0	0	0	0

ลักษณะการประสบอันตราย	รวม	ตาย	ทุพพลภาพ	สูญเสียอวัยวะบางส่วน	หยุดงานเกิน 3 วัน	หยุดงานไม่เกิน 3 วัน	ไม่หยุดงาน
ผลจากความเย็นจัดหรือสัมผัสความเย็น	0	0	0	0	0	0	0
สัมผัสสิ่งมีพิษ สารเคมี	0	0	0	0	0	0	0
แพ้จากการสัมผัสสิ่งของ(ยกเว้น สิ่งมีพิษ สารเคมี)	0	0	0	0	0	0	0
อันตรายจากแสง	0	0	0	0	0	0	0
อันตรายจากรังสี	0	0	0	0	0	0	0
ถูกทำร้ายร่างกาย	0	0	0	0	0	0	0
ถูกสัตว์ทำร้าย	0	0	0	0	0	0	0
โรคเนื่องจากการทำงาน	0	0	0	0	0	0	0
อื่น ๆ	0	0	0	0	0	0	0


1.4 จำนวนลูกจ้างที่ประสบอันตราย จำแนกตามส่วนต่างๆ ของร่างกาย

เดือน..... กรกฎาคม ถึงเดือน..... ธันวาคม พ.ศ. ๒๕๖๗

ส่วนของร่างกายที่ประสบอันตราย	รวม	ตาย	ทุพพลภาพ	สูญเสียอวัยวะบางส่วน	หยุดงานเกิน 3 วัน	หยุดงานไม่เกิน 3 วัน	ไม่หยุดงาน
รวม	0	0	0	0	0	0	0
ตา	0	0	0	0	0	0	0
หู	0	0	0	0	0	0	0
คอ ศีรษะ	0	0	0	0	0	0	0
ใบหน้า	0	0	0	0	0	0	0
มือ	0	0	0	0	0	0	0
นิ้วมือ	0	0	0	0	1	0	0
แขน	0	0	0	0	0	0	0
ลำตัว เอว	0	0	0	0	0	0	0
หลัง	0	0	0	0	0	0	0
ไหล่	0	0	0	0	0	0	0
เท้า	0	0	0	0	0	0	0
นิ้วเท้า	0	0	0	0	0	0	0

ส่วนของร่างกาย ที่ประสบอันตราย	รวม	ตาย	ทุพพล ภาพ	สูญเสีย อวัยวะ บางส่วน	หยุดงาน เกิน 3 วัน	หยุดงาน ไม่เกิน 3 วัน	ไม่ หยุดงาน
ขา	0	0	0	0	0	0	0
อวัยวะอื่นๆ	0	0	0	0	0	0	0
บาดเจ็บหลายส่วน	0	0	0	0	0	0	0

5.8 รายงานผลการดำเนินงาน จป.ว



รายงานผลการดำเนินงาน

เจ้าหน้าที่ความปลอดภัยในการทำงานระดับวิชาชีพ จป.(ว)

บริษัท บิ๊กซี ซูเปอร์ เซ็นเตอร์ จำกัด (มหาชน)

สาขา ภูเก็ต1

ที่อยู่: 72 หมู่5 ถ.เฉลิมพระเกียรติรัชกาลที่9 ต.วิชิต อ.เมืองภูเก็ต จ.ภูเก็ต 83000

เจ้าหน้าที่ความปลอดภัยในการทำงาน ระดับวิชาชีพ

กสร.จป.ว 05-283-2566-000062

ได้รับเอกสารต้นฉบับแล้วกรุณาลงชื่อรับทราบ

ลงชื่อ

ตำแหน่ง

วันที่

แบบรายงานผลการดำเนินงานของเจ้าหน้าที่ความปลอดภัยในการทำงานระดับวิชาชีพ

เขียนที่ บริษัท บิ๊กซี ซูเปอร์เซ็นเตอร์ จำกัด (มหาชน)

วันที่ 30 เดือน ธันวาคม พ.ศ. 2567

ข้าพเจ้า (นาย/นาง/นางสาว) [REDACTED] ตำแหน่ง ผู้จัดการสาขา

ชื่อสถานประกอบกิจการชื่อ บริษัท บิ๊กซี ซูเปอร์เซ็นเตอร์ จำกัด (มหาชน) สาขา ภูเก็ต

ประเภทกิจการ ห้างสรรพสินค้า ธุรกิจค้าปลีก หรือธุรกิจค้าส่ง (กิจการบัญชี 2 ลำดับที่ 44)

ตั้งอยู่เลขที่ 72 หมู่ 5 ถ.เฉลิมพระเกียรติรัชกาลที่ 9 ต.วิชิต อ.เมืองภูเก็ต จ.ภูเก็ต 83000

มีเจ้าหน้าที่ความปลอดภัยในการทำงานระดับวิชาชีพจำนวน 1 คน

ขอรายงานผลการดำเนินงานของเจ้าหน้าที่ความปลอดภัยในการทำงานระดับวิชาชีพในรอบ 6 เดือน
ในช่วงตั้งแต่เดือน กรกฎาคม พ.ศ. 2567 ถึงเดือน ธันวาคม พ.ศ. 2567

ของ นางสาวกนกวรรณ กลัดทอง เลขทะเบียนเลขที่ กสร.จป.ว 05-283-2566-000062

☐ รายงานครั้งที่ 1 วันที่ 1 มกราคม - วันที่ 30 มิถุนายน พ.ศ. 2567☒ รายงานครั้งที่ 2 วันที่ 1 กรกฎาคม - วันที่ 31 ธันวาคม พ.ศ. 2567

1. ตรวจสอบและเสนอแนะให้นายจ้างปฏิบัติตามกฎหมายว่าด้วยความปลอดภัย อาชีวอนามัย และสภาพแวดล้อมในการทำงาน ดังนี้

- ตรวจสอบความปลอดภัยประจำเดือนพร้อมทั้งนำเสนอในที่ประชุมคณะกรรมการความปลอดภัย
- ตรวจสอบระบบอุปกรณ์ เครื่องจักร ที่ใช้ในการทำงานเพื่อดำรงไว้ซึ่งความปลอดภัยในการทำงาน
- เสนอแนะให้นายจ้างจัดสถานที่ทำงานให้เป็นไปตามกฎหมายความปลอดภัย อาชีวอนามัยฯ
- ประกาศแต่งตั้งเจ้าหน้าที่ความปลอดภัยในการทำงานระดับหัวหน้างาน ตามกฎหมาย กฎกระทรวงการจัดให้มีเจ้าหน้าที่ความปลอดภัยในการทำงานบุคลากร หน่วยงาน หรือคณะบุคคลเพื่อดำเนินการด้านความปลอดภัยในสถานประกอบกิจการพ.ศ. 2565
- ดำเนินการซ้อมอพยพหนีไฟประจำปี 2567 ตามกฎกระทรวงกำหนดมาตรฐานในการบริหาร จัดการ และดำเนินการด้านความปลอดภัยอาชีวอนามัย และสภาพแวดล้อมในการทำงานเกี่ยวกับการป้องกันและระงับอัคคีภัย พ.ศ. 2555
- ตรวจสอบสภาพลูกจ้างตามปัจจัยเสี่ยงตาม กฎกระทรวง กำหนดมาตรฐานการตรวจสอบสภาพลูกจ้าง ซึ่งทำงานเกี่ยวกับปัจจัยเสี่ยง พ.ศ. 2563

2. วิเคราะห์งานเพื่อชี้บ่งอันตราย รวมทั้งกำหนดมาตรการป้องกันและขั้นตอนการทำงานอย่างปลอดภัย
เสนอต่อนายจ้าง ดังนี้

- วิเคราะห์งานเพื่อความปลอดภัย รวมทั้งกำหนดมาตรการป้องกัน และกำหนดขั้นตอนการทำงานอย่างปลอดภัย

3. ประเมินความเสี่ยงด้านความปลอดภัย อาชีวอนามัย และสภาพแวดล้อมในการทำงาน ดังนี้

- ประเมินความเสี่ยงด้านความปลอดภัยในการทำงาน เพื่อจัดทำแผนงานควบคุมความเสี่ยงด้านความปลอดภัย อาชีวอนามัย และสภาพแวดล้อมในการทำงาน ประจำปี
- ร่วมตรวจ และประเมินความเสี่ยงร่วมกับคณะกรรมการความปลอดภัยอาชีวอนามัยและสภาพแวดล้อมในการทำงาน ของสาขา

4. วิเคราะห์แผนงาน โครงการ รวมทั้งข้อเสนอแนะของหน่วยงานต่าง ๆ และเสนอแนะมาตรการความปลอดภัยในการทำงานต่อนายจ้าง ดังนี้

- วิเคราะห์แผนงาน โครงการ เพื่อวัดผลการดำเนินงานด้านความปลอดภัยในการทำงานประจำปี
- จัดประชุมคณะกรรมการความปลอดภัย อาชีวอนามัย และสภาพแวดล้อมจากการทำงาน ตั้งแต่เดือนกรกฎาคม 2567 ถึง เดือนธันวาคม 2567
- บำรุงซ่อมแซมหลังคาโครงสร้างอาคาร
- การตรวจสอบการใช้กำลังไฟฟ้า ประเมินความเสี่ยงอันตรายจากไฟฟ้า

5. ตรวจประเมินการปฏิบัติงานของสถานประกอบการให้เป็นไปตามแผนงาน โครงการ หรือมาตรการความปลอดภัยในการทำงาน ดังนี้

- ตรวจประเมินการปฏิบัติงานของสถานประกอบการให้เป็นไปตามแผนงาน โครงการประจำปีตามที่กำหนดในแผนงานควบคุมความเสี่ยง
- ตรวจสอบถึงดับเพลิง ประจำสัปดาห์
- ตรวจประตุนีไฟประจำวัน
- ตรวจวัดและวิเคราะห์สภาวะการทำงานเกี่ยวกับ แสงสว่าง ภายในสถานประกอบการ
- การตรวจสอบปริมาณสารเคมีที่นำมาใช้และจัดให้มีเอกสาร MSDS

6. แนะนำให้ลูกจ้างปฏิบัติตามข้อบังคับและคู่มือว่าด้วยความปลอดภัย อาชีวอนามัย และสภาพแวดล้อมในการทำงานของสถานประกอบการ ดังนี้

- แนะนำให้พนักงานปฏิบัติตามข้อบังคับและคู่มือว่าด้วยความปลอดภัย อาชีวอนามัย และสภาพแวดล้อมในการทำงานของสถานประกอบการ
- ตรวจสอบระบบดับเพลิงประจำเดือน

7. แนะนำฝึกสอน และอบรมลูกจ้าง เพื่อให้การปฏิบัติงานปลอดภัยจากเหตุอันจะทำให้เกิดความไม่ปลอดภัยในการทำงาน ดังนี้

- อบรมชี้แจงพนักงานให้ปฏิบัติตามข้อบังคับ และขั้นตอนในการทำงานอย่างความปลอดภัย

8. ตรวจวัดและประเมินสภาพแวดล้อมในการทำงาน หรือดำเนินการร่วมกับบุคคล หรือ นิติบุคคลที่ขึ้นทะเบียนหรือได้รับใบอนุญาตตามกฎหมายว่าด้วยความปลอดภัย อาชีวอนามัย และ สภาพแวดล้อมในการทำงาน หรือกฎหมายอื่นที่เกี่ยวข้อง ดังนี้

- ตรวจวัดและประเมินความเข้มแสงสว่าง (Illumination Measurement) ร่วมกับเจ้าหน้าที่ความปลอดภัยในการทำงานจากส่วนกลาง

9. เสนอแนะต่อนายจ้างเพื่อให้มีการจัดการด้านความปลอดภัยในการทำงานที่เหมาะสมกับ สถานประกอบกิจการและพัฒนาให้มีประสิทธิภาพอย่างต่อเนื่อง ดังนี้

- ประเมินความสอดคล้องของการปฏิบัติตามกฎหมายของสถานประกอบกิจการ และเสนอแนะต่อนายจ้างเพื่อให้มีการจัดการด้านความปลอดภัยในการทำงานที่เหมาะสม

10. ตรวจสอบสาเหตุและวิเคราะห์การประสบอันตราย การเจ็บป่วย หรือการเกิดเหตุ เดือดร้อนรำคาญ อันเนื่องมาจากการทำงานของลูกจ้าง และรายงานผล การตรวจสอบ รวมทั้งเสนอแนะ แนวทางการแก้ไขปัญหาต่อนายจ้างเพื่อป้องกันการเกิดเหตุโดยไม่ชักช้า ดังนี้

- ตรวจสอบสาเหตุและวิเคราะห์การประสบอันตราย การเจ็บป่วย หรือการเกิดเหตุ เดือดร้อนรำคาญ อันเนื่องมาจากการทำงาน พร้อมทั้งนำเสนอ และหารือเพื่อหาแนวทางในการป้องกันร่วมกับ คณะกรรมการความปลอดภัย อาชีวอนามัยและสภาพแวดล้อมในการทำงานของสถานประกอบกิจการ
- ทำการสอบสวนอุบัติเหตุ เรื่องของ การเกิดอุบัติเหตุทางด้านการบาดเจ็บ ทรัพย์สิน
- จัดทำรายงานการสอบสวนอุบัติเหตุ

11. รวบรวมสถิติ วิเคราะห์ข้อมูล และจัดทำรายงาน และข้อเสนอแนะเกี่ยวกับการประสบอันตราย การเจ็บป่วย หรือการเกิดเหตุเดือดร้อนรำคาญอันเนื่องมาจากการทำงานของลูกจ้างเสนอต่อนายจ้าง ดังนี้

- สรุปสถิติการประสบอันตราย ระหว่าง เดือน กรกฎาคม ถึง ธันวาคม พ.ศ. 2567

เดือน	จำนวนลูกจ้างทั้งหมด (คน)	จำนวนลูกจ้างที่ประสบอันตราย (คน)						
		รวม	ตาย	ทุพพลภาพ	สูญเสียอวัยวะบางส่วน	หยุดงานเกิน 3 วัน	หยุดงานไม่เกิน 3 วัน	ไม่หยุดงาน
กรกฎาคม	116	-	-	-	-	-	-	-
สิงหาคม	122	1	-	-	-	-	1	-
กันยายน	121	-	-	-	-	-	-	-
ตุลาคม	121	-	-	-	-	-	-	-
พฤศจิกายน	118	-	-	-	-	-	-	-
ธันวาคม	118	-	-	-	-	-	-	-
รวม		1	-	-	-	-	1	-

— จำนวนลูกจ้างที่ประสบอันตราย จำแนกตามสิ่งที่ทำให้ประสบอันตรายและความร้ายแรงระหว่าง
เดือน กรกฎาคม ถึง ธันวาคม พ.ศ. 2567

สิ่งที่ทำให้ประสบอันตราย	รวม	ตาย	ทุพพลภาพ	สูญเสียอวัยวะบางส่วน	หยุดงานเกิน 3 วัน	หยุดงานไม่เกิน 3 วัน	ไม่หยุดงาน
รวม	1	-	-	-	-	1	-
ยานพาหนะ	-	-	-	-	-	-	-
เครื่องจักร	-	-	-	-	-	-	-
เครื่องมือ	1	-	-	-	-	1	-
ตกจากที่สูง	-	-	-	-	-	-	-
ของหล่นทับ	-	-	-	-	-	-	-
ลื่นล้ม	-	-	-	-	-	-	-
ความร้อน	-	-	-	-	-	-	-
ไฟฟ้า	-	-	-	-	-	-	-
สิ่งมีพิษ สารเคมี	-	-	-	-	-	-	-
ระเบิด	-	-	-	-	-	-	-
เศษวัตถุ	-	-	-	-	-	-	-
ถูกทำร้ายร่างกาย	-	-	-	-	-	-	-
เสียงในโรงงาน	-	-	-	-	-	-	-
วัตถุหรือสิ่งของกระแทก	-	-	-	-	-	-	-
โรคเนื่องจากการทำงาน	-	-	-	-	-	-	-
ยกของหนัก	-	-	-	-	-	-	-
อื่นๆ	-	-	-	-	-	-	-

— จำนวนลูกจ้างที่ประสบอันตราย จำแนกตามส่วนของร่างกายที่ประสบอันตรายและความร้ายแรง
ระหว่างเดือน กรกฎาคม ถึง ธันวาคม พ.ศ. 2567


ส่วนของร่างกายที่ประสบ อันตราย	รวม	ตาย	ทุพพล ภาพ	สูญเสีย อวัยวะ บางส่วน	หยุดงาน เกิน 3 วัน	หยุดงาน ไม่เกิน 3 วัน	ไม่หยุด งาน
รวม	1	-	-	-	-	1	-
ตา	-	-	-	-	-	-	-
หู	-	-	-	-	-	-	-
คอ ศีรษะ	-	-	-	-	-	-	-
ใบหน้า	-	-	-	-	-	-	-
มือ	-	-	-	-	-	-	-
นิ้วมือ	1	-	-	-	-	1	-
แขน	-	-	-	-	-	-	-
ลำตัว เอว	-	-	-	-	-	-	-
หลัง	-	-	-	-	-	-	-
ไหล่	-	-	-	-	-	-	-
เท้า	-	-	-	-	-	-	-
นิ้วเท้า	-	-	-	-	-	-	-
ขา	-	-	-	-	-	-	-
อวัยวะอื่นๆ	-	-	-	-	-	-	-
บาดเจ็บหลายส่วน	-	-	-	-	-	-	-

12. ให้ความรู้และอบรมด้านโรคจากการประกอบอาชีพและสิ่งแวดล้อม แก่ลูกจ้างก่อนเข้าทำงาน และระหว่างทำงาน เพื่อทบทวนความรู้อย่างน้อยปีละหนึ่งครั้ง ดังนี้

- อบรมให้ความรู้แก่ลูกจ้างก่อนเข้าทำงาน และระหว่างการทำงาน

13. ปฏิบัติงานด้านความปลอดภัยในการทำงานอื่นตามที่นายจ้างมอบหมาย ดังนี้

- ควบคุม ดูแล การฝึกซ้อมแผนฉุกเฉินประจำปี
- ควบคุม ดูแล การฝึกซ้อมทีมเจ้าหน้าที่ดับเพลิงประจำสาขาเป็นประจำทุกๆ เดือน
- จัดกิจกรรมส่งเสริมความปลอดภัยในการทำงาน ตามที่ผู้จัดการสาขามอบหมาย
- จัดทำเอกสารด้านความปลอดภัย เช่น คู่มือความปลอดภัย
- ตรวจสอบงานด้านความปลอดภัยประจำวัน



Save nature for the future.

Environment Research & Technology Co., Ltd. has been established since 1999 with the commitment to protect the quality of the environment and to provide services to the government and various industries.

The company together with the experienced consulting team will offer the environmental & safety engineering and technical services to support your environmental management and to assist your business and company to achieve safety and healthy environment.



CONTACT



25/114 หมู่ที่ 6 ซอยชินเขต 1 ถนนงามวงศ์วาน แขวงทุ่งสองห้อง
เขตหลักสี่ กรุงเทพมหานคร 10210

25/114 Moo 6 Soi Chinaket 1, Ngamwongwan Road,
Toongsonghong, Laksi, Bangkok 10210



0-2954-7745-6



0-2954-7747



www.enviresearch.co.th



enviresearch ERTC



Envi research



@enviresearch